

**INFORME ESTADISTICO ANUAL DE PRUEBAS DE DETECCION DE SUSTANCIAS
CONTROLADAS A LA POBLACION CORRECCIONAL ADULTA (LABORATORIO)
AÑO FISCAL 2018-19**

Nombre del informe estadístico: Informe Estadístico Anual Pruebas de Detección de Sustancias Controladas a la Población Correccional Adulta (Laboratorio)
Año Fiscal 2018-19

Nombre de la entidad responsable: Departamento de Corrección y Rehabilitación

Nombre de la oficina responsable: Oficina de Desarrollo Programático

Unidad de Información: Sección de Detección Sustancias Controladas


Clasificación Temática: Tema 1.8 Otras estadísticas sociales, demográficas y conexas

Descripción del Informe Se presenta la cantidad de miembros de la población correccional a los cuales se les realizó prueba para la detección de sustancias controladas administrada por el Instituto de Ciencias Forenses de Puerto Rico en instituciones Correccionales, programas, cantidad de positivos, negativos, rehúso y tipo de sustancias.

Objetivos:

1. Determinar la incidencia de consumo de sustancias controladas entre los miembros de la población correccional.
2. Evaluar la tendencia en el consumo a través del tiempo.

	3. Desarrollar programas de tratamiento contra la adicción a sustancias psicoactivas. 4. Desarrollar política pública para evitar su consumo. 5.
Población de referencia:	Miembros población correccional adulta
Variables principales:	Número de miembros de la población correccional con prueba realizada para la detección de sustancias controladas.
Cobertura:	Instituciones y Programas de Comunidad de la Región Norte y Sur.
Unidad de análisis:	Confinados Adultos
Unidad de información:	Instituciones Correccionales y el Sección de Detección de Sustancias Controladas de servicios de Salud de DCR.
Nivel de estimación:	El informe estadístico proviene de un registro administrativo de datos por lo que estadística no tiene niveles de estimación.
Fuente de información:	Registro administrativo de pruebas administradas y resultados de las pruebas de laboratorio.
Instrumento de recopilación:	Formulario de entrada de datos en MS Excel para recopilar la información mediante un proceso administrativo.

Periodo de recopilación:	Mensual
Periodo de referencia:	1 de julio de 2018 al 30 de junio de 2019.
Información presentada en el informe es desglosada por género.	No se desglosa por genero los datos. El informe desglosa la administración de pruebas de detección sustancias por instituciones y programas de comunidad.
Política de revisión de datos previamente publicados	Este informe constituye un documento oficial del D.C.R. que está sujeto a los cambios y correcciones del proceso de compilación, evaluación y publicación oficial.
Frecuencia de divulgación del informe:	Anual
Solicitud de informe:	En persona, correo electrónico o fax.
Obtención de informe:	En persona, correo electrónico, en portal del Departamento.
Medios de divulgación de informe:	Archivo electrónico PDF (readable) o Archivo electrónico PDF (scan).
Dirección de portal de internet:	http://ac.gobierno.pr/correccion/
Costo del informe:	No
<p>♦ Las letras PDF o el logo de PDF  indican que un documento está en el Formato de Documento Portátil (PDF, por sus siglas en inglés). Para abrir el archivo usted necesita Adobe® Reader, que está disponible gratis en el sitio web de Adobe.</p>	

- ♦ La distribución electrónica del informe se hace como un servicio público a la comunidad.

Definiciones:

1. Institución o Facilidad Correccional – toda estructura donde se recluyan confinados bajo la jurisdicción del Departamento de Corrección y Rehabilitación, incluyendo los Hogares de Adaptación Social y Centros de Tratamiento Residencial.
2. Miembro de la Población Correccional – toda persona convicta o reclusa en una institución correccional por orden de un Tribunal o autoridad competente, bajo la custodia del Departamento de Corrección y Rehabilitación, que provee el confinado para el análisis químico correspondiente.
3. Muestra – espécimen de orina, u otra que determine el Departamento de Corrección y Rehabilitación, que provee el miembro población correccional para el análisis químico correspondiente.
4. Muestreo Aleatorio – muestra al azar seleccionada del total de la población correccional sentenciada, mediante un programa de computadoras, para ser sometido al proceso de tomar muestra para la detección de sustancias controladas.
5. Negación – cuando la persona no da la muestra de orina, luego de transcurrido el termino reglamentario. Esto se considerará positivo administrativo.
6. Positivo Administrativo – cuando el miembro de la población correccional abandona el lugar de muestreo, se rehúsa o se niega a ofrecer la muestra para la prueba de detección de sustancias controladas, luego del tiempo establecido.
7. Programas de Desvío y Comunitarios – programas de tratamiento establecidos para que las personas convictas cumplan parte de su sentencia fuera de la institución correccional.
8. Prueba de laboratorio – instrumento científico que provee resultados cualitativos y cuantitativos basados en los niveles de metabolitos de las sustancias en la muestra.

9. Rehusar o Rehusó – rechazar realizarse la prueba de detección de sustancias controladas antes de iniciar el proceso. Esto se considerará positivo administrativo.
10. Resultado Positivo – análisis de una muestra que refleje la presencia de sustancias controladas.
11. Sustancias Controladas – sustancias o drogas incluidas en las clasificaciones I, II, III y IV del Capítulo II de la Ley Núm. 4 de 22 junio de 1971, según enmendada, conocida como “Ley de Sustancias Controladas de Puerto Rico” y “The Controlled Substances ACT” (CSA) federal de 1984, según enmendada.
12. Negociado de Comunidad – componente que tiene la responsabilidad de investigar y supervisar a todo convicto referido a petición del Tribunal, la junta de Libertad Bajo Palabra, o por orden del Departamento de Corrección y Rehabilitación. Los Programas que lo componen son: Libertad a Prueba y Bajo Palabra, Pacto Interrestatal, Drug Court, Supervisión Electrónica, y cualquier otro programa de nueva creación o que se le asigne a este Negociado. Este negociado responde a la Secretaría Auxiliar en Programas y Servicios.

9 de octubre de 2019

Oficina de Desarrollo Programático

RESUMEN

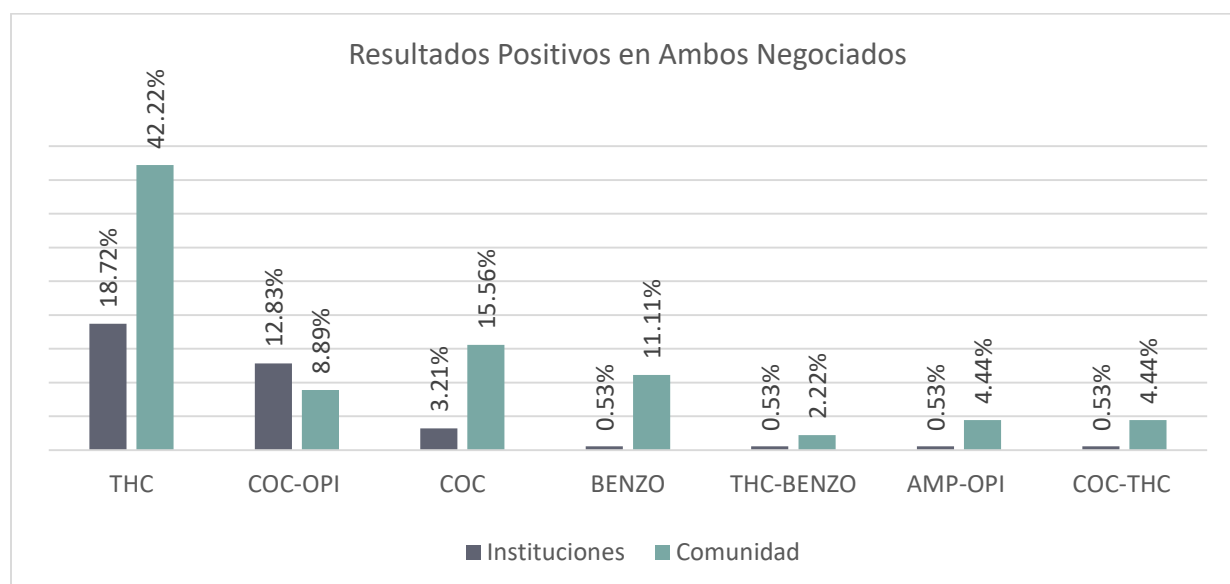
El Departamento de Corrección y Rehabilitación coordinó la administración de 749 pruebas de laboratorio para Detección de sustancias controladas para la población correccional, de los cuales 477 (63.70%) representan la muestra en instituciones y 272 (36.30%) en oficinas de comunidad.

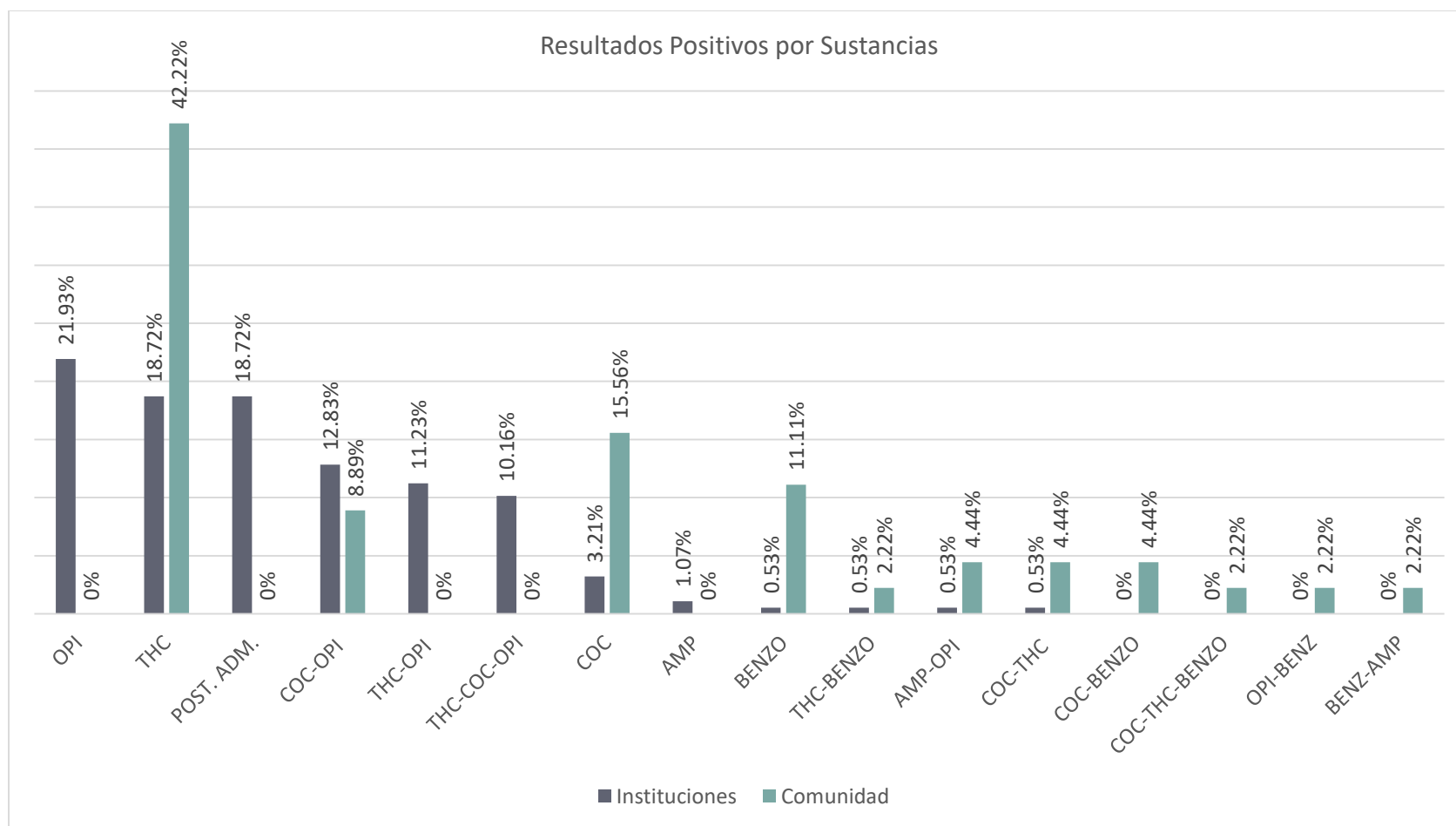
En términos de la participación, de una muestra de 749 se cancelaron un total de 10 pruebas, resultando en una muestra real de 739 casos, equivalentes al 98.66%: el 63.19% corresponde a instituciones y 36.81% de oficinas de comunidad.

Con relación a la administración de las pruebas, 704 (93.99%) miembros de la población correccional participaron sin negarse a las pruebas, 28 (3.74%) rehusaron, 7 (0.93%) se consideran negados (participaron sin completar el proceso), 4 (0.53%) canceladas por otras razones y 6 (0.80%) canceladas sin resultados.

Del total de 739 muestras tomadas, 232 (31.39%) arrojaron positivo y 507 (68.61%) negativos.

Las sustancias que imperan en los resultados positivos para ambos negociados (instituciones y comunidad) durante el AF 2018-19 son: THC, COC-OPI, COC, BENZO, THC-BENZO, AMP-OPI Y COC-THC.





A nivel institucional reportaron haber participado 432 confinados únicamente en instituciones para varones, de los cuales 187 (43.29%) arrojaron resultados positivos y 208 (64.81%) negativos. Se realizaron pruebas en 8 (24.24%) instituciones de un total de 33 a nivel isla para el AF 2018-19.

Los resultados positivos por institución, reflejan unos efectos alarmantes para el Centro de Detención de Bayamón 1072, con el 71% de los confinados positivos a sustancias controladas.

El Campamento Zarzal con el 54%, la institución de Seguridad Máxima de Bayamón 292 con un 54%, la institución de Seguridad Máxima de Ponce con 51%, institución de Seguridad Máxima de Guayama 1000 con el 38%, la institución de custodia protectora Bayamón 501 con 24% y Ponce 1000 con el 17% de los confinados. El Instituto Educativo Correccional de Bayamón a diferencia del resto de las instituciones muestreadas, se mantuvo arrojando resultados negativos en un 100%.

Los 187 resultados positivos por sustancias o positivos administrativos en las instituciones se reflejaron de la siguiente manera:

- 21.93% OPI (opiáceos)
- 18.72% THC (marihuana)
- 18.72% Positivos Administrativos
- 12.83% COC-OPI (combinación de cocaína y opiáceos)
- 11.23% THC-OPI (combinación de marihuana y opiáceos)
- 10.16% THC-COC-OPI (combinación de marihuana, cocaína y opiáceos)
- 3.21% COC (cocaína)
- 1.07% AMP (anfetaminas)
- 0.53% BENZO (benzodiacepinas)
- 0.53% THC-BENZO (combinación de marihuana y benzodiacepinas)
- 0.53% AMP-OPI (combinación de anfetaminas y opiáceos)
- 0.53% COC-THC (combinación de cocaína y marihuana)

A nivel de las oficinas de comunidad, reportaron haber participado 272 miembros de la población correccional de los cuales 45 (16.54%) arrojaron resultados positivos y 227 (83.46%) negativos. Se realizaron pruebas en 10 de un total de 11 oficinas a nivel isla para el AF 2018-19.

Los resultados positivos por oficinas de comunidad reflejan que Mayagüez tuvo el 32% de los participantes positivos a sustancias controladas, Aibonito el 24%, la oficina Metropolitana (Carolina/San Juan) el 21%, Caguas un 20%, Aguadilla el 16%, Bayamón un 16%, Ponce el 16%, Humacao el 8%, Arecibo un 4% y Utuado el 4% de los participantes en penas alternas al confinamiento.

Los 187 resultados positivos por sustancias o positivos administrativos se reflejaron de la siguiente manera:

42.22%	THC (marihuana)
15.56%	COC (cocaína)
11.11%	BENZO (benzodiacepinas)
8.89%	COC-OPI (combinación de cocaína y opiáceos)
4.44%	COC-BENZO (combinación de cocaína y benzodiacepinas)
4.44%	AMP-OPI (combinación de anfetaminas y opiáceos)
4.44%	COC-THC (combinación de cocaína y marihuana)
2.22%	THC-BENZO (combinación de marihuana y benzodiacepinas)
	COC-THC-BENZO (combinación de cocaína, marihuana y
2.22%	benzodiacepinas)
2.22%	OPI-BENZ (combinación de opiáceos y benzodiacepinas)
2.22%	BENZ-AMP (combinación de benzodiacepinas y anfetaminas)

INTRODUCCION

El presente informe estadístico cumple con los criterios de calidad de las estadísticas adoptados por el Instituto de Estadísticas de Puerto Rico conforme a lo dispuesto en la Ley Núm. 209 de 28 de agosto de 2003, según enmendada.

El DCR posee estándares para la administración de pruebas mediante el ***Reglamento Interno para la Administración de Pruebas para Detectar el uso de sustancias controladas en la población correccional del Departamento de Corrección y Rehabilitación***, aprobado el 29 de marzo de 2009.

La prueba de laboratorio es un instrumento científico que provee resultados cualitativos y cuantitativos basados en los niveles de metabolitos de las sustancias en la muestra. Tienen como propósito identificar a los miembros población correccional que están activos en el uso de drogas para ofrecerles los servicios indispensables, controlar el problema de la adicción y garantizar las medidas de seguridad a nivel institucional y programas comunitarios. Las pruebas fueron realizadas por el Instituto de Ciencias Forenses (en adelante Instituto), mediante una subvención con fondos federales adjudicados al DCR. Las pruebas de laboratorio fueron realizadas en los meses de agosto, octubre, noviembre y diciembre 2018.

Los siguientes términos están definidos en el citado Reglamento según se describen a continuación:

- Positivo administrativo es cuando el miembro de la población correccional abandona el lugar de muestreo, se rehúsa o se niega a ofrecer la muestra para la prueba, luego del tiempo establecido (2 horas).
- Negados significa que la persona no da la muestra de orina, luego de transcurrido el termino reglamentario (2 horas y hasta 3 oportunidades para dar la muestra); se considera positivo administrativo.
- Rehúso es cuando la persona rechaza realizarse la prueba antes de iniciar el proceso; se considera positivo administrativo.

BASE LEGAL

El ***Plan de Reorganización del Departamento de Corrección y Rehabilitación de 2011***, de 21 de noviembre de 2011, según enmendado, consolida en éste la Administración de Corrección, la Administración de Instituciones Juveniles, el Programa de Empresas de Adiestramiento y Trabajo, y el Programa de Servicios con Antelación al Juicio. El citado Plan ordena al Secretario las siguientes funciones, facultades y deberes:

- establecer los mecanismos para recopilar y mantener información y datos sobre incidencia de la criminalidad en sus diversas modalidades; términos de sentencias impuestas y períodos cumplidos; casos en libertad bajo palabra; información sobre el desarrollo y resultado del tratamiento; reincidencia; y cualquier otro aspecto del sistema correccional o de la justicia criminal, relacionado con las funciones y deberes de la agencia, que sea útil dentro del marco de las investigaciones criminológicas para formular directrices efectivas tanto para el tratamiento correccional, como para la política pública de todo el sistema de justicia criminal
- establecer y evaluar periódicamente la efectividad y alcance de los distintos modelos para la rehabilitación
- estructurar la política pública correccional de acuerdo con el Plan y establecer directrices programáticas y normas para el régimen institucional

RESULTADOS PRINCIPALES

Muestra Tomada

Según establece el Reglamento Interno para la Administración de Pruebas para Detectar el uso de Sustancias Controladas en la Población Correccional del Departamento de Corrección y Rehabilitación, Artículo VII, Ítem 4, los parámetros para realizar los muestreos en las instituciones correccionales son:

- población de 150 confinados o menos: se realiza muestreo general

- población de 151 a 500 confinados se realizará muestreo al 15%
- población de 501 o más confinados se realizará muestreo al 10%.

Al evaluar la muestra tomada y el reglamento establecido sobre la muestra en las 8 instituciones y considerando el promedio de matrícula en las instituciones durante el AF 2018-19, encontramos que en 3 (38%) de las 8 instituciones logran cumplir con el reglamento en cuanto al muestreo requerido: Campamento Zarzal, Institución Máxima Seguridad Bayamón 292 y Máxima Seguridad Guayama 1000.

Cabe señalar que la selección varía según la matrícula en la institución. No obstante, de las 5 instituciones que no cumplieron con el muestreo, 3 de estas adquirieron una aproximación a la muestra recomendada.



PARTICIPACION

En el año fiscal 2018-19 se administraron pruebas en cinco (5) instituciones de la Región Norte (28%), tres (3) de la Región Sur (17%) y diez (10) del Negociado de Comunidad (56%). No se realizaron pruebas en los Programas de Desvío y Comunitarios.

Las instituciones de la Región Norte fueron: Centro de Detención de Bayamón 1072, Campamento Zarzal, Instituto Educativo Correccional Bayamón, la Institución Correccional de Bayamón 501 e Institución Máxima Seguridad Bayamón 292. En la Región Sur participaron las siguientes instituciones: Institución Máxima Ponce, Institución Adultos Ponce 1000 e Institución Correccional Máxima Guayama. En el Negociado de Comunidad se tomaron muestras en las oficinas de Aguadilla, Aibonito, Arecibo, Bayamón, Caguas, Humacao, Mayagüez, Ponce, Metropolitano (Carolina/S J) y Utuado

ADMINISTRACION DE LAS PRUEBAS

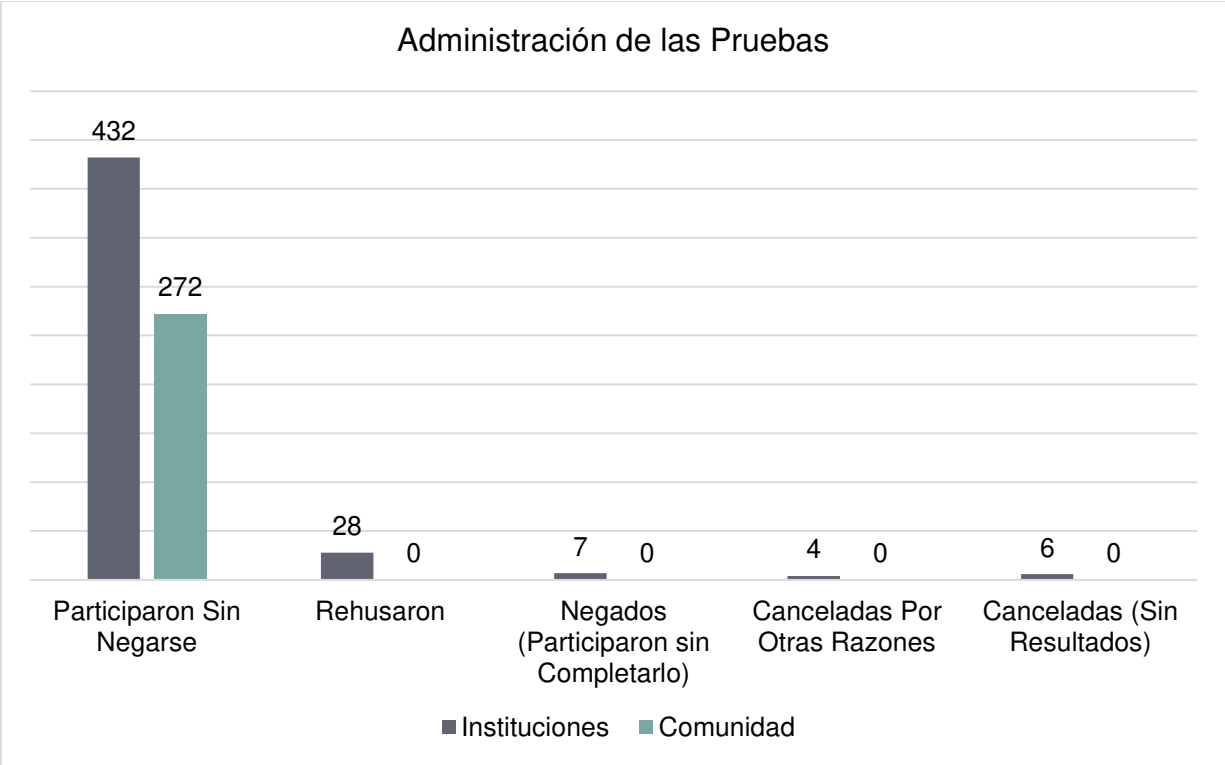
Muestra Aleatoria

El reglamento establece que se seleccione la muestra en forma aleatoria (Artículo VII). Utilizando el método diseñado por la Oficina de Tecnología e Informática del DCR, permite obtener del computador en forma aleatoria los casos que serán muestreados, el día antes de llevar a cabo el proceso de muestreo en la institución. Por lo tanto, al momento de realizar las pruebas no todos los confinados se encuentran en las instituciones o programas por distintas razones: salidas en citas médicas, vistas en el Tribunal, egresados por cumplimiento, fallecidos, brigada entre alguna de las razones.

Asimismo, el reglamento establece que se corrobore que no se repitan los nombres de los citados hasta por lo menos en los próximos tres muestreos, para llegar a impactar todos casos activos. Este proceso se da de manera que garantice la confidencialidad.

Durante el periodo en referencia se seleccionó una muestra total de 749 convictos de los cuales 477 (63.68%) son del Negociado de Instituciones y 272 (36.32%) del Negociado de Comunidad.

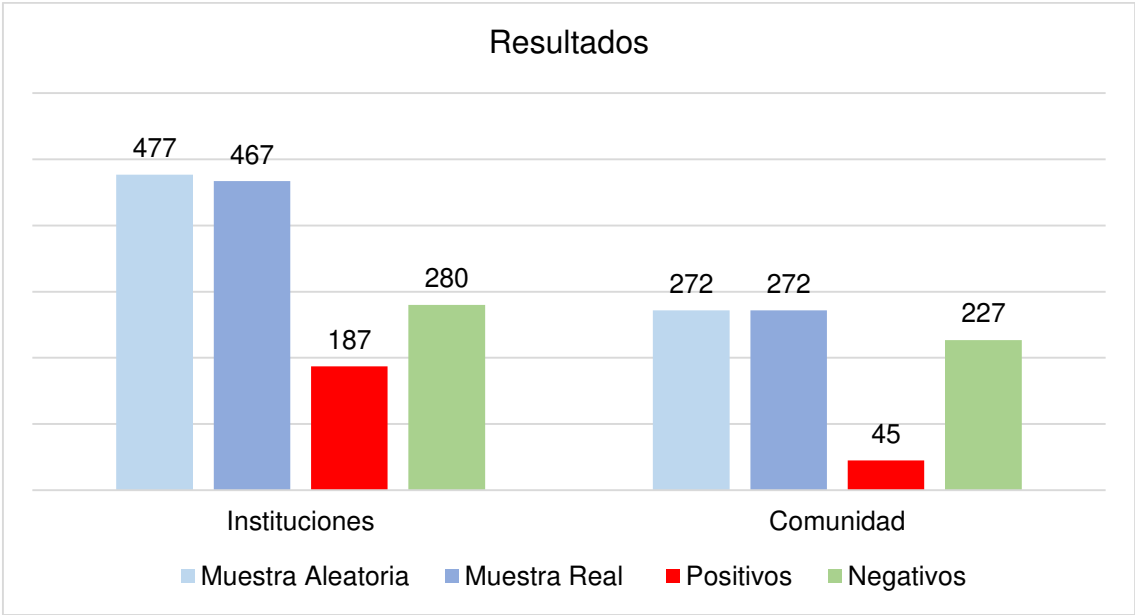
De los 749 seleccionados como muestra, 704 (93.99%) participaron sin negarse, 28 (3.74%) rehusaron, 7 (0.93%) se negaron (comenzaron, pero no completaron el proceso), 4 (0.53%) fueron cancelada por otras razones y 6 (0.80%) se cancelaron sin resultados).



Las pruebas fueron canceladas por diferentes justificaciones: 3 en cuarentenas, 3 fuera de la institución, 1 por traslado del confinado, 1 previamente sometido a pruebas de sustancias durante ese mismo mes, 1 cumplió su sentencia y 1 sin resultado del Negociado de Ciencias Forenses.

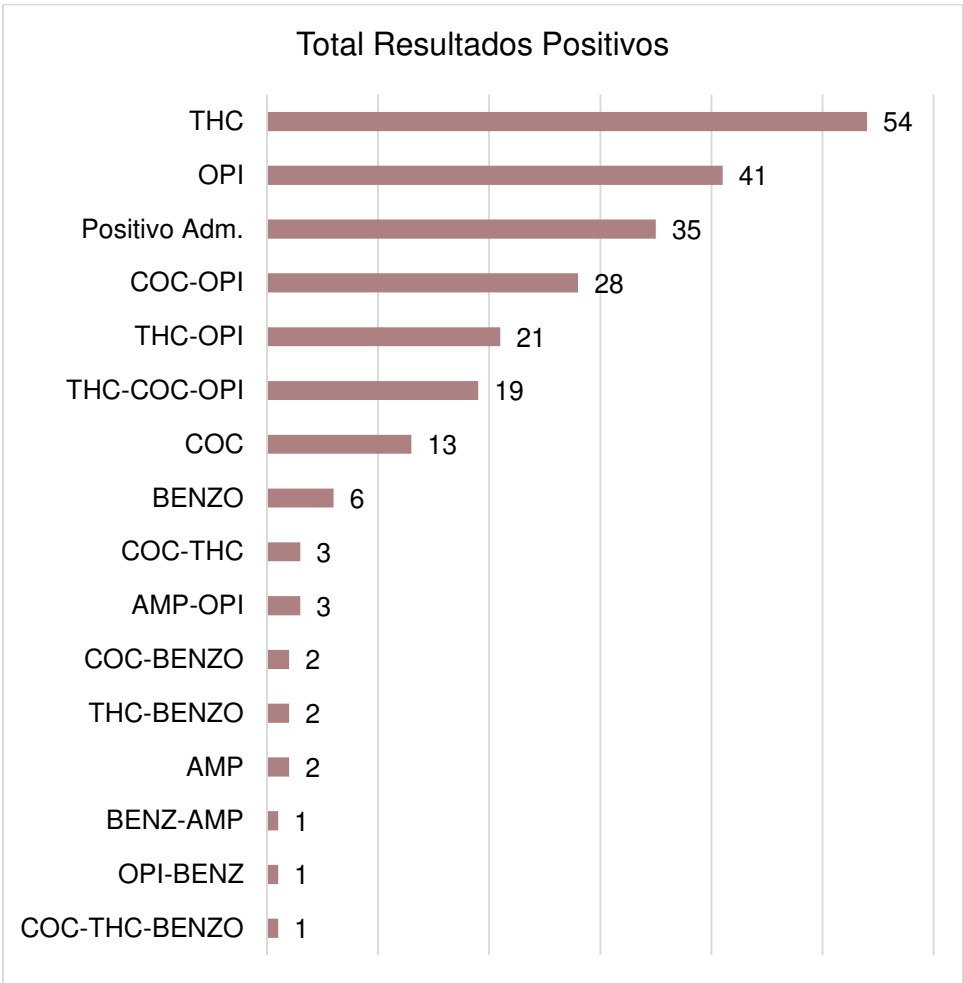
Resultados

De las 739 pruebas administradas (749 muestreados menos las 10 canceladas), 232 (31.39%) tuvieron resultados positivos y 507 (68.61%) negativos.



Resultados Positivos

El 23.28% de los positivos fue de THC, seguido por el 17.67% de OPI, 15.09% positivos administrativos, 12.07% COC-OPI y 9.05% THC-OPI, entre otros.



ADMINISTRACIÓN DE PRUEBAS Y RESULTADOS POR INSTITUCIONES

Las instituciones de la Región Norte fueron: Centro de Detención de Bayamón 1072, Campamento Zarzal, Instituto Educativo Correccional Bayamón, la Institución Correccional de Bayamón 501 e Institución Máxima Seguridad Bayamón 292. En la Región Sur participaron las siguientes instituciones: Institución Máxima Ponce, Institución Adultos Ponce 1000 e Institución Correccional Máxima Guayama.

No hubo participación en la toma de muestras en las siguientes instituciones:

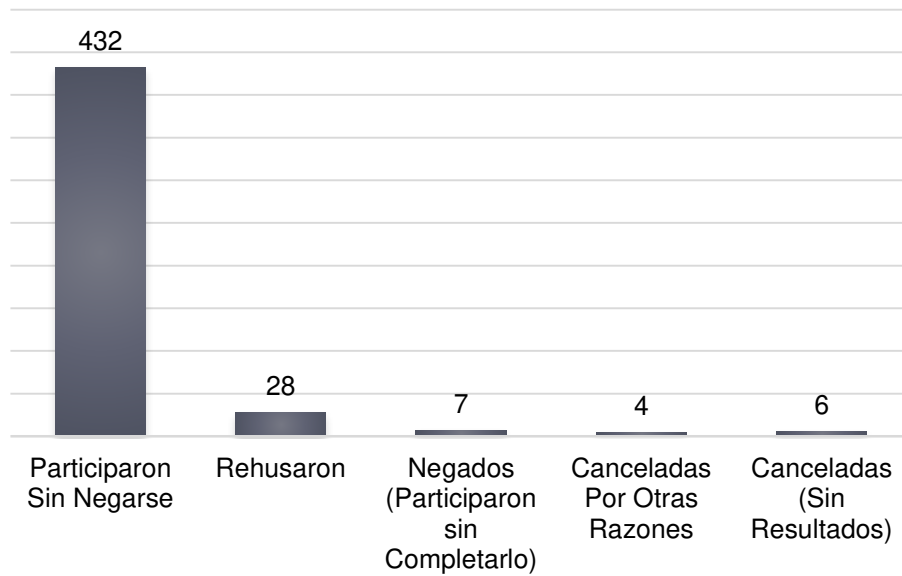
Región Norte

1. Bayamón 705
2. Centro Médico Correccional
3. Complejo Rehabilitación Mujeres Bayamón
4. Hogar Intermedio para Mujeres
5. Sabana Hoyos 216
6. Sabana Hoyos 728
7. Sabana Hoyos 384
8. Centro de Tratamiento Residencial Arecibo
9. Centro Rehabilitación Nuevas Oportunidades Arecibo
10. Inst. Correccional Guerrero

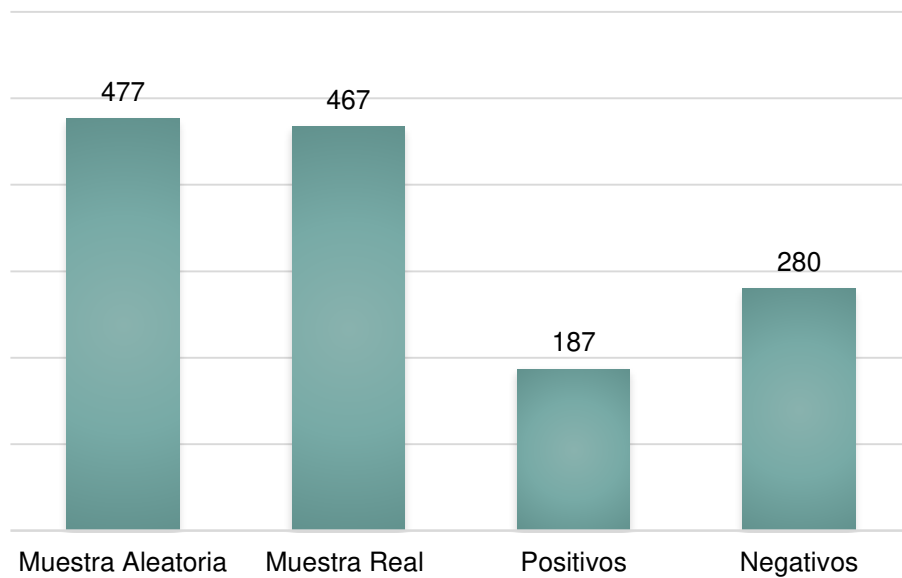
Región Sur

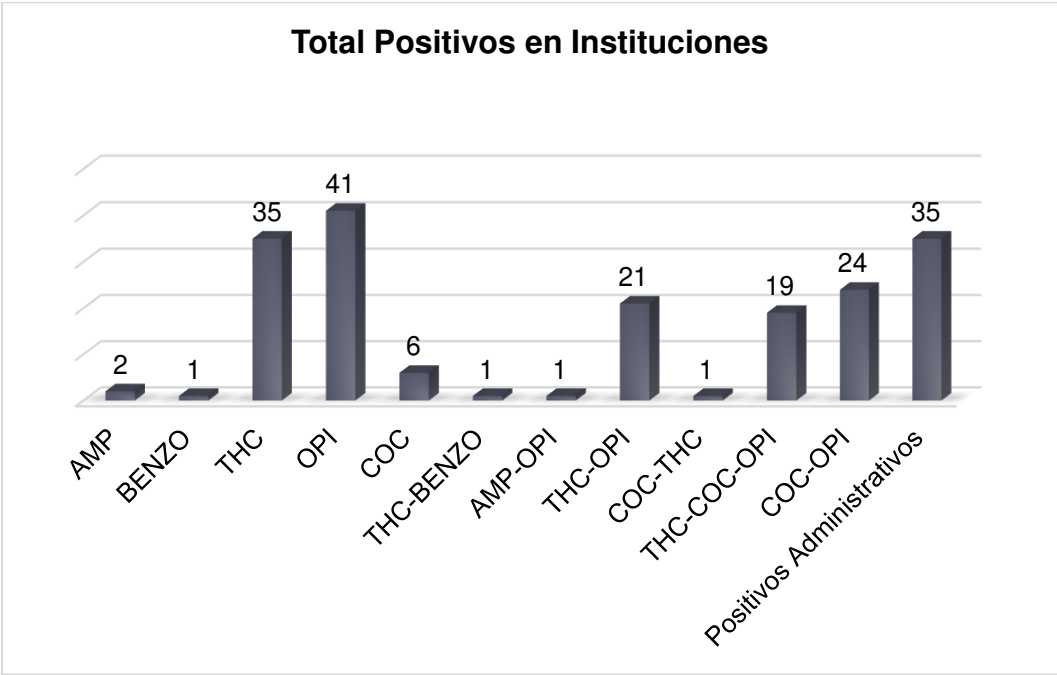
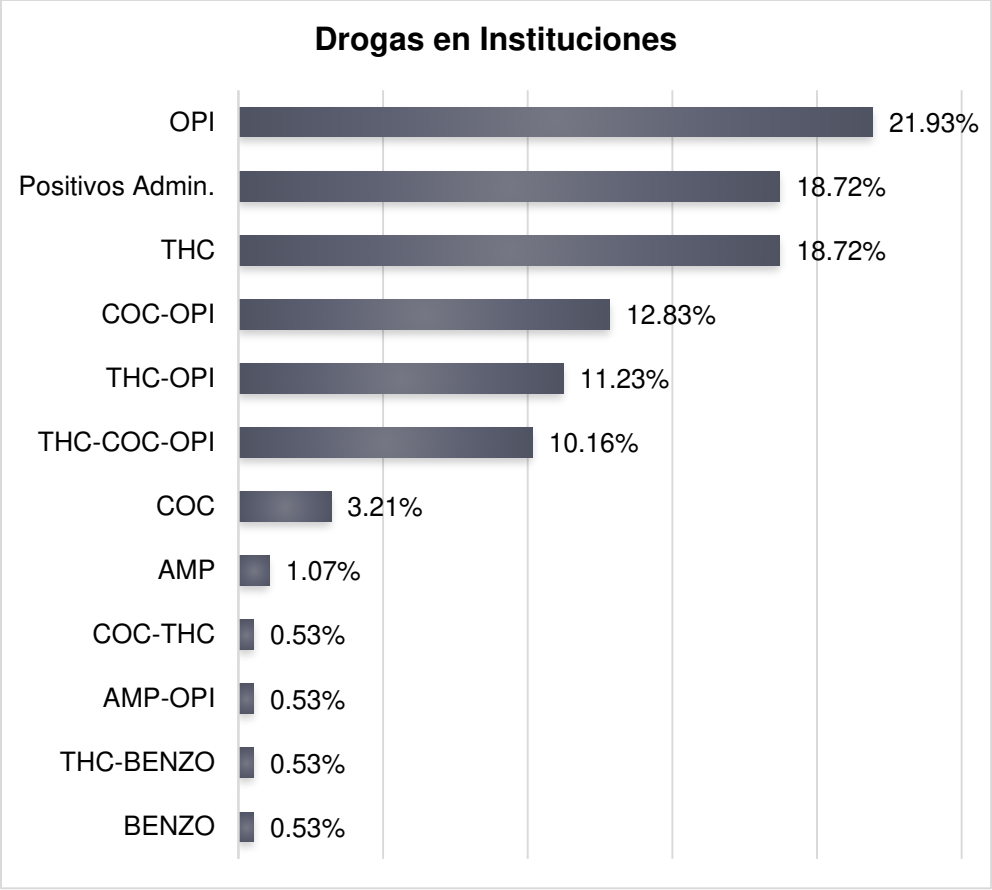
1. Ponce 676
2. Ponce Principal
3. Ponce Fase III
4. Ponce Mínima
5. Ponce 224
6. Ponce 304
7. Ponce 246
8. Ponce 500
9. Ponce CLT
10. Guayama 945
11. Guayama 296
12. Guayama 500
13. Centro de Ingresos para Mujeres y Jóvenes Adultas Salinas
14. Programa Agrícola de la Montaña
15. CDO Mayagüez

Administración de las Pruebas



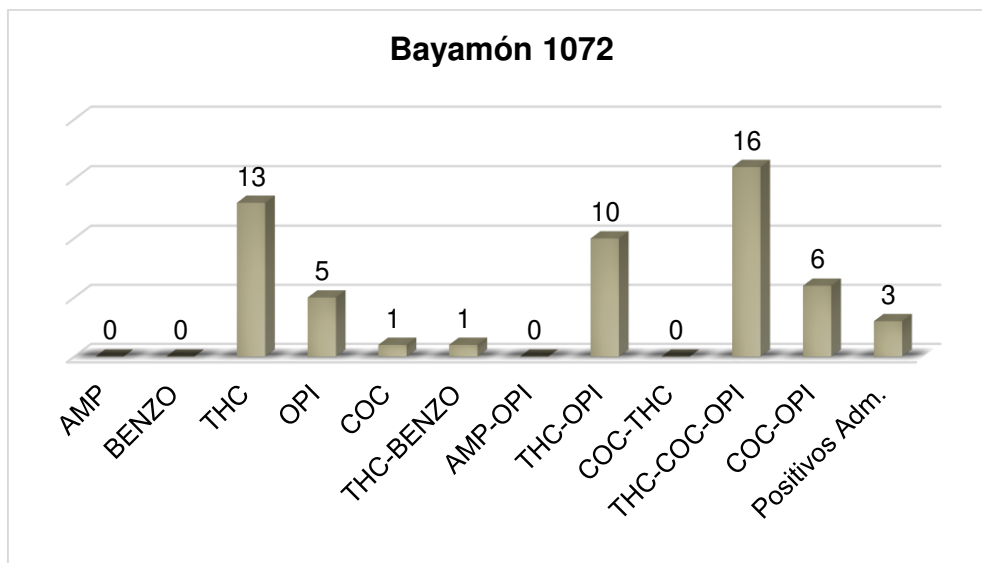
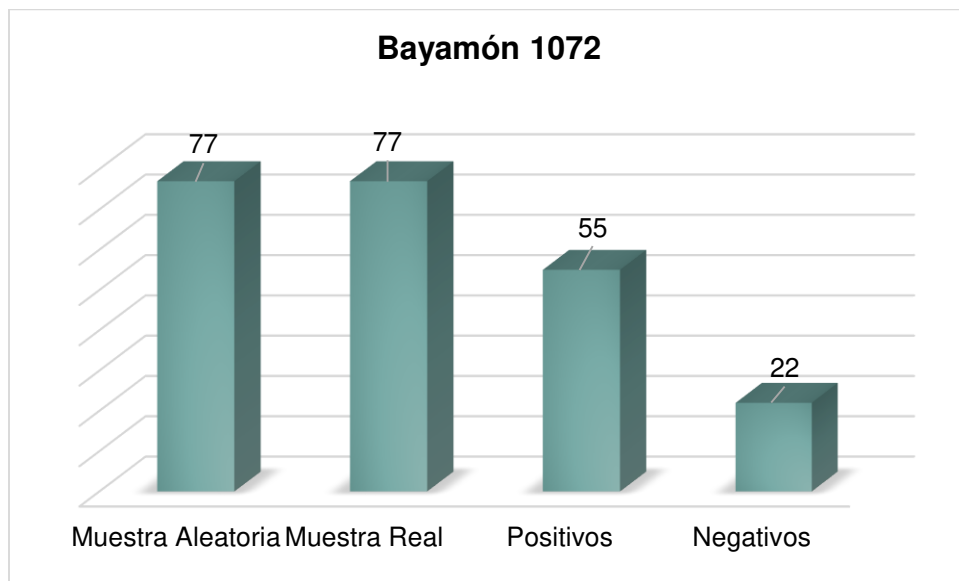
Resultados





Centro Detención de Bayamón 1072

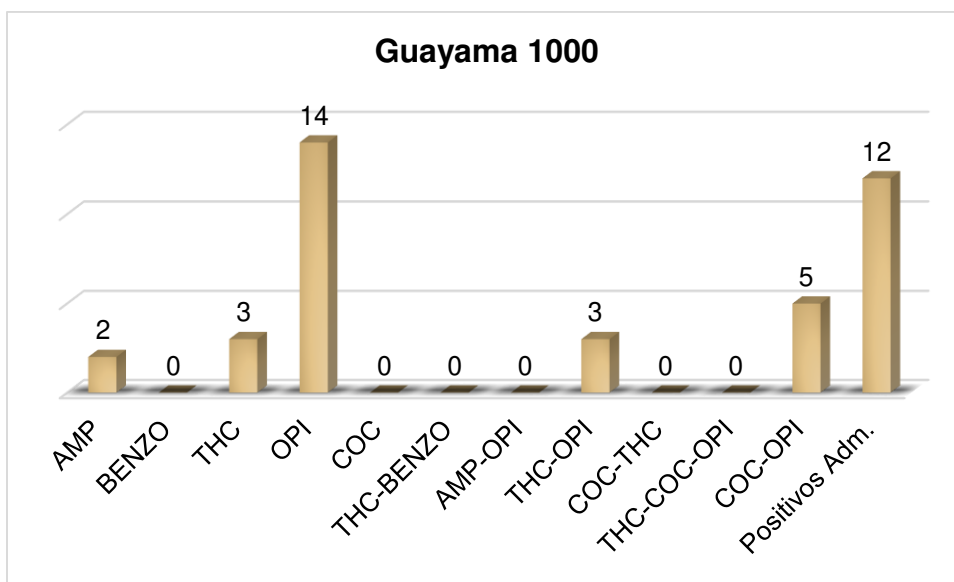
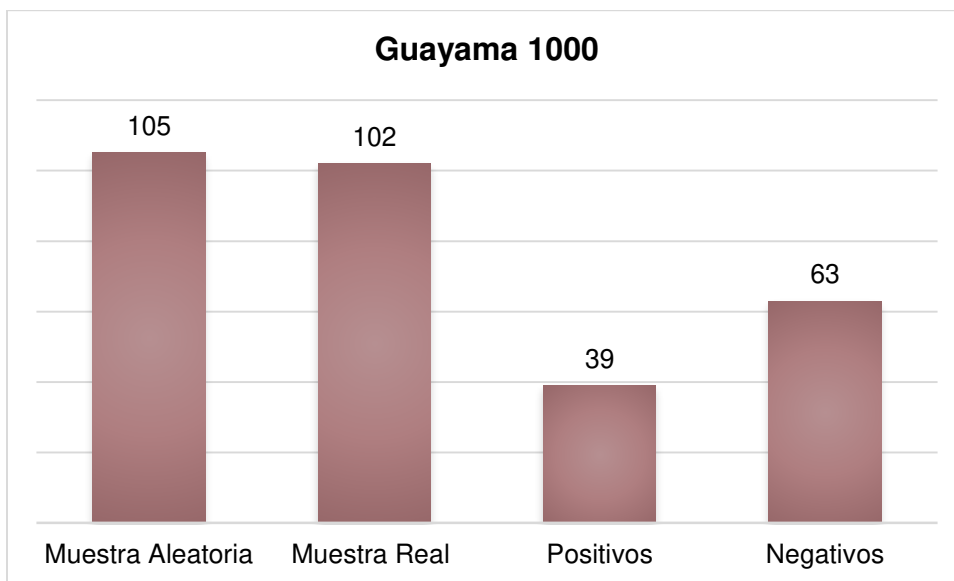
La institución con el porcentaje más alto en resultados positivos fue el **Centro Detención de Bayamón 1072**. Se tomó una muestra a 77 confinados de los cuales 55 (71%) arrojaron resultados positivos.



El 29.09% fue de la combinación de THC-COC-OPI; 23.64% THC; 18.18% THC-OPI; 10.91% COC-OPI; 9.09% OPI; 5.45% Positivos Administrativos; 1.82% COC; 1.82% THC-BENZO.

Guayama 1000

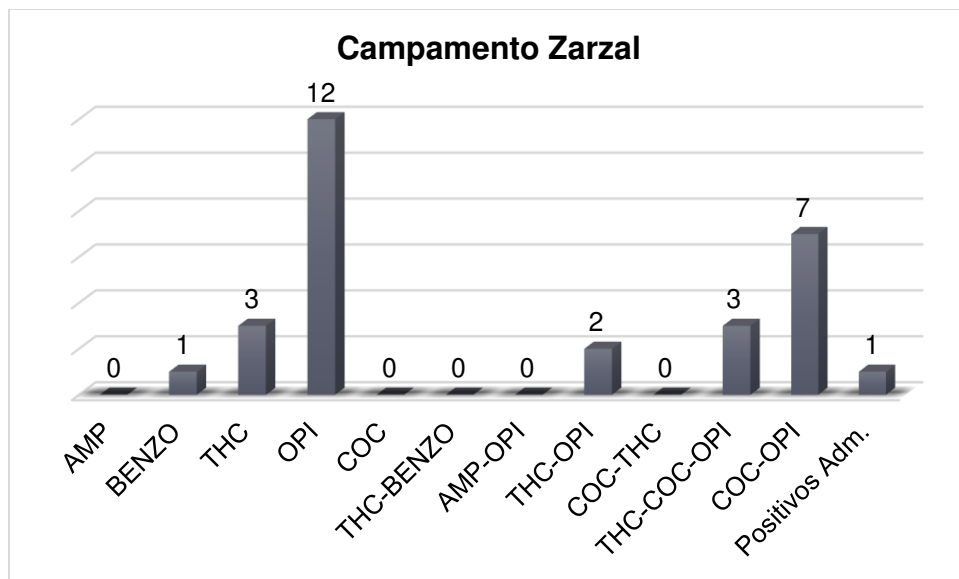
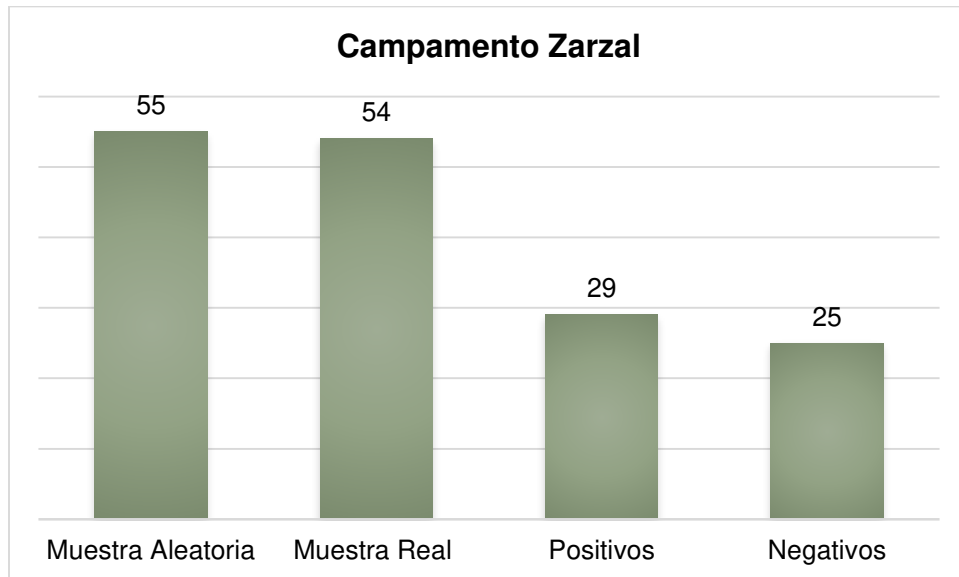
En la institución **Guayama 1000** se tomó una muestra a 102 confinados de los cuales 39 (21%) arrojaron resultados positivos.



En los resultados arrojado predominó con un 35.90% OPI, seguidos con 30.77% los Positivos Administrativos; 12.82% COC-OPI; 7.69% THC; 7.69% THC-OPI; 5.13% AMP.

Campamento Zarzal

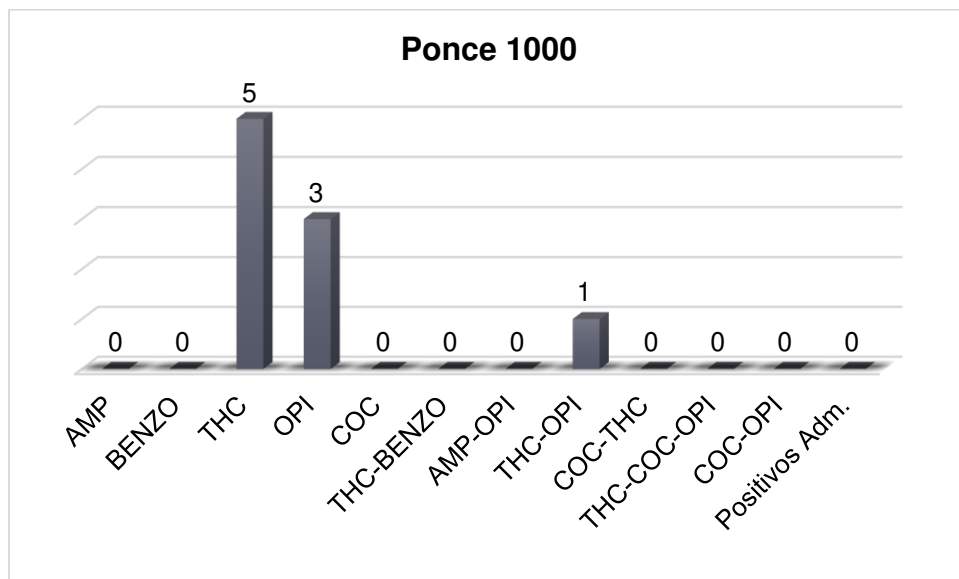
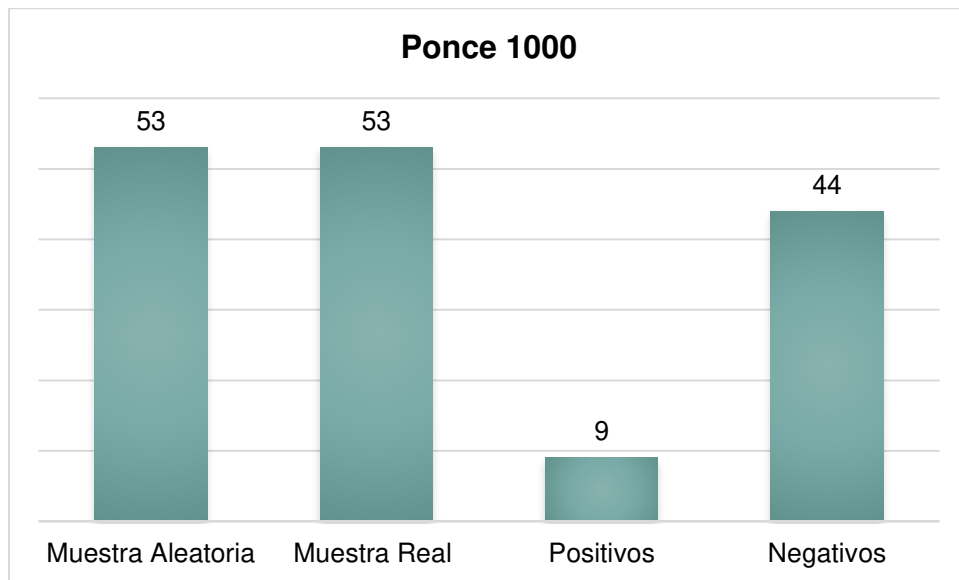
En el **Campamento Zarzal** se tomó una muestra a 54 confinados de los cuales 29 (16%) arrojaron resultados positivos.



El 41.38% de los resultados positivos arrojaron corresponden a OPI, 24.14% COC-OPI, 10.34% THC, 10.34% THC-COC-OPI, 6.90% THC-OPI, 3.45% BENZO y 3.45% Positivos Administrativos.

Ponce 1000

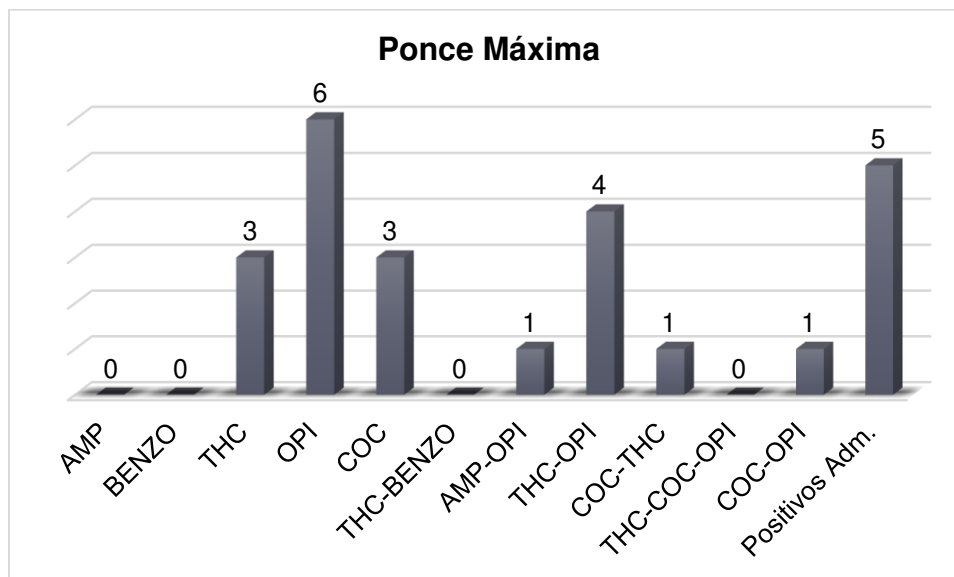
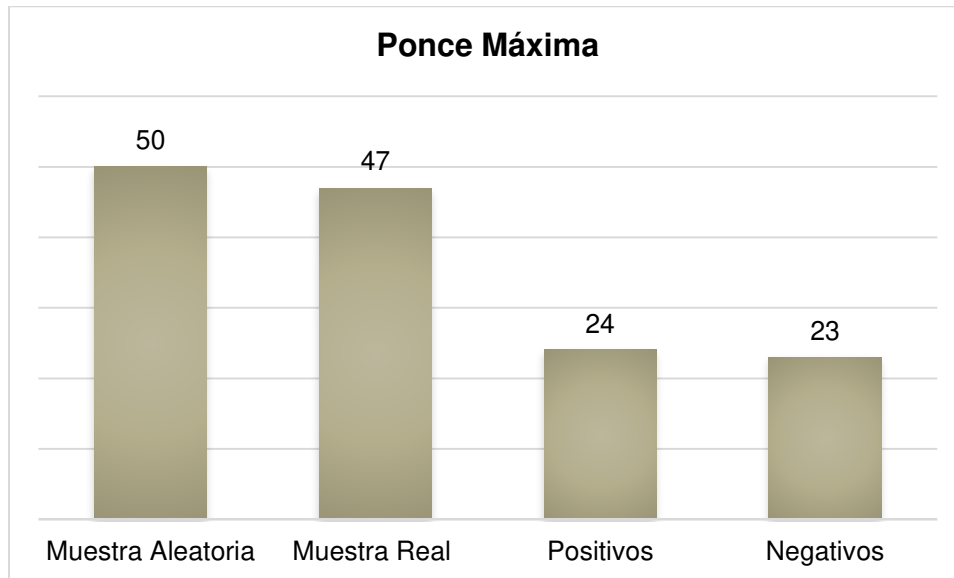
En la institución **Ponce 1000** se tomó una muestra a 53 confinados de los cuales 9 (5%) arrojaron resultados positivos.



De los 9 positivos arrojados en Ponce 1000, el 55.56% concierne a THC, 33.33% OPI y 11.11% THC-OPI.

Ponce Máxima

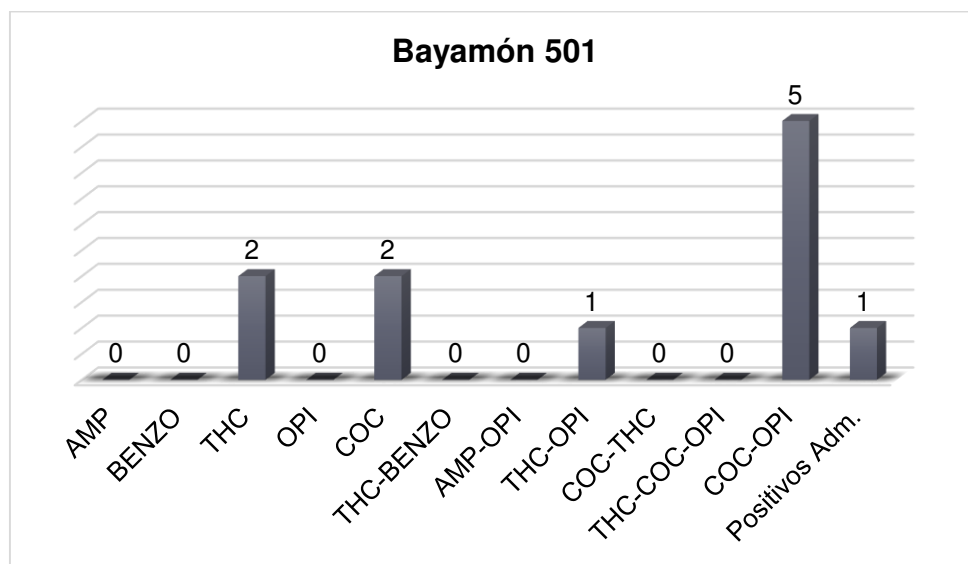
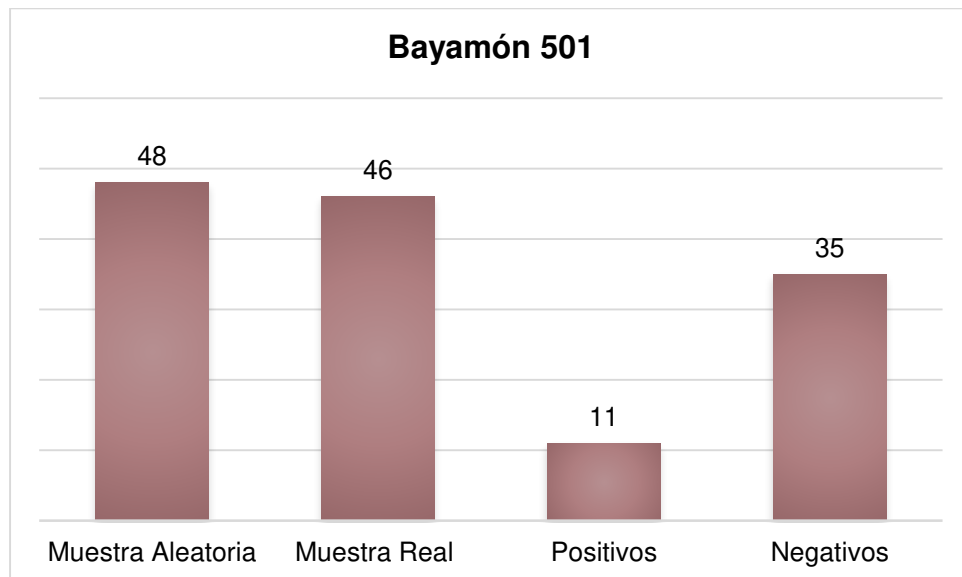
En la institución **Ponce Máxima** se tomó una muestra a 47 confinados de los cuales 24 (13%) arrojaron resultados positivos.



La cuarta institución con mayores resultados positivos arrojados corresponde a Ponce Máxima; un 25.00% OPI, 20.83% en los Positivos Administrativos, 16.67% THC-OPI, 12.50% THC, 12.50% COC, 4.17% AMP-OPI, 4.17% COC-THC y 4.17% COC-OPI.

Bayamón 501

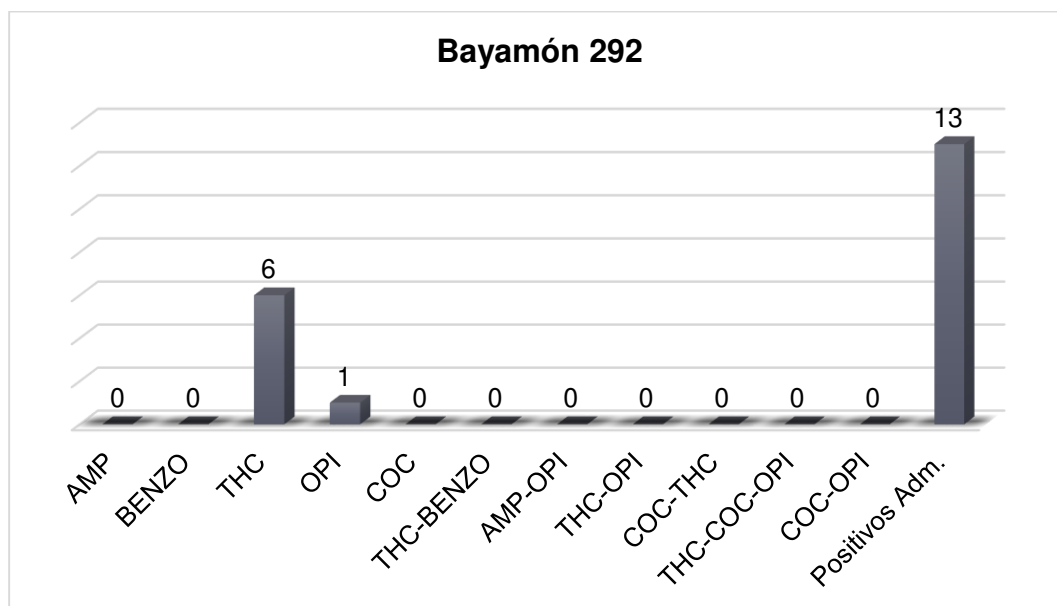
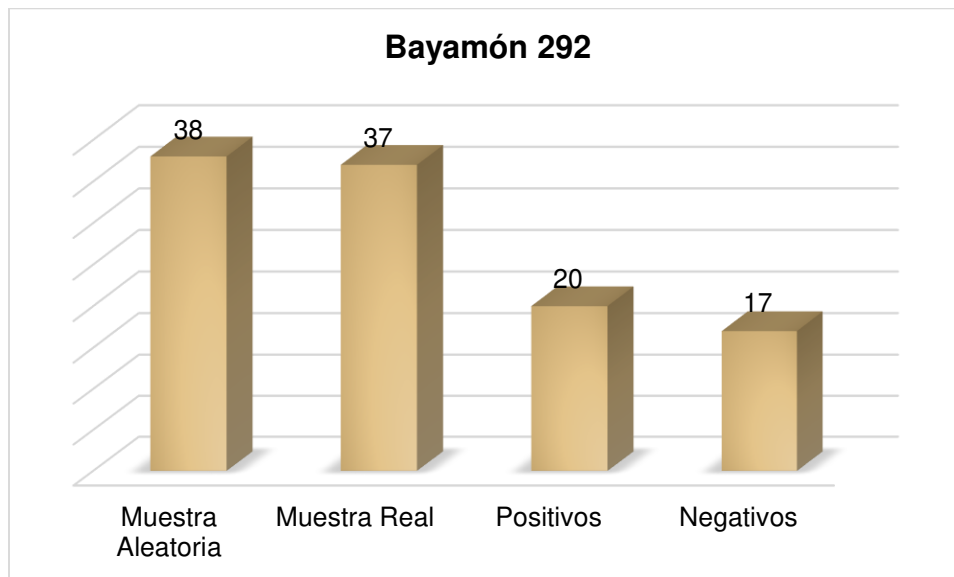
En la institución **Bayamón 501** se tomó una muestra a 46 confinados de los cuales 11 (6%) arrojaron resultados positivos.



Según los resultados el 45.45% COC-OPI, 18.18% THC, 18.18% COC, 9.09% THC-OPI y 9.09% responden a 1 Positivos Administrativos por rehusó.

Bayamón 292

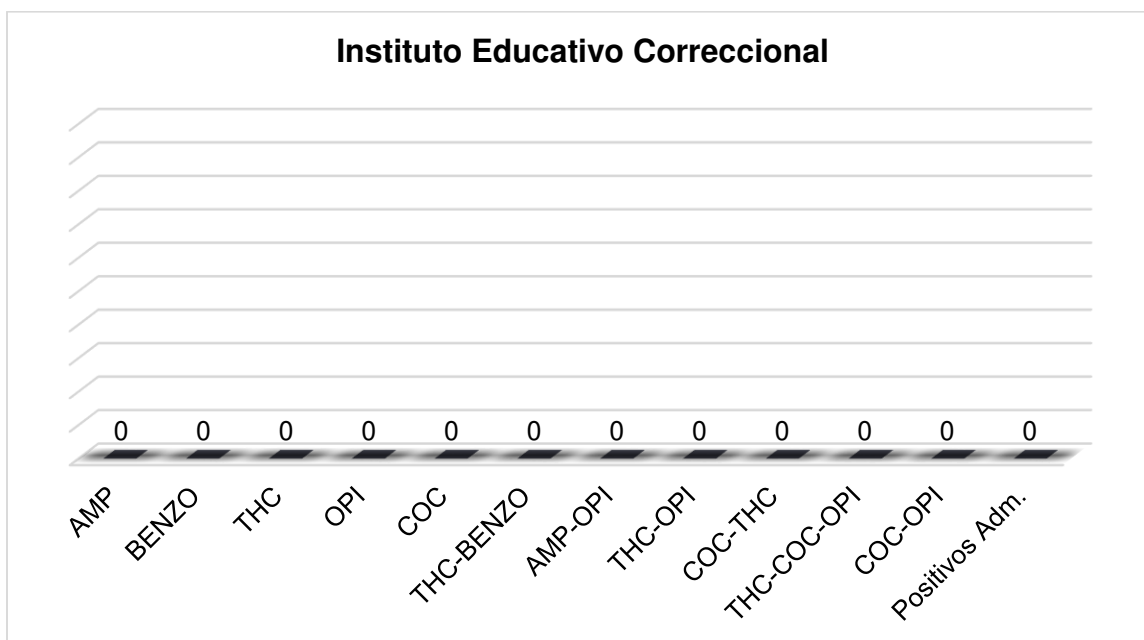
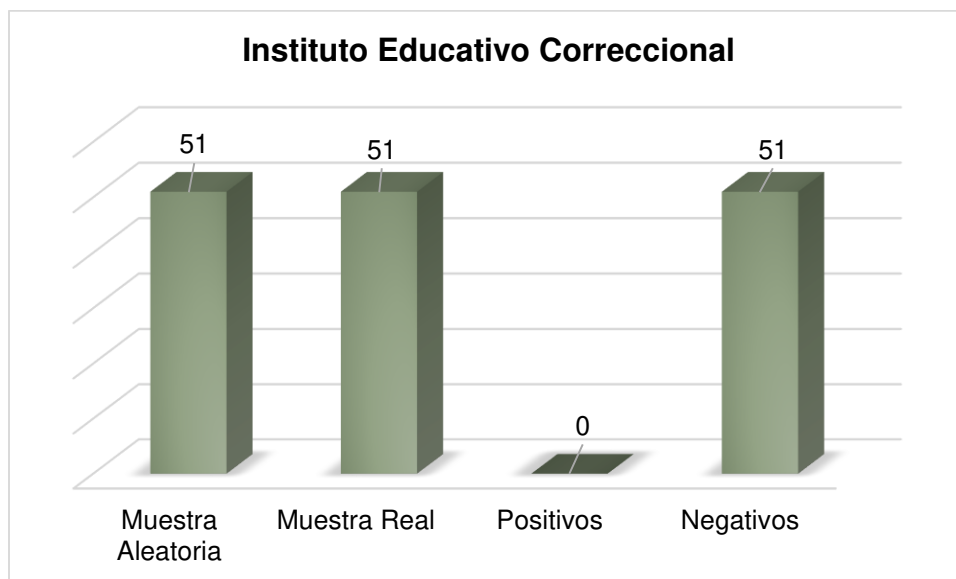
En la institución **Bayamón 292** se tomó una muestra a 37 confinados de los cuales 20 (11%) arrojaron resultados positivos.



La institución con mayor positivos administrativos se reflejaron en Bayamón 292 con un 65.00% seguido con 30.00% THC y 5.00% OPI.

Instituto Educativo Correccional

En el **Instituto Educativo Correccional** se tomó una muestra a 51 confinados, arrojando el 100% arrojaron resultados Negativos.



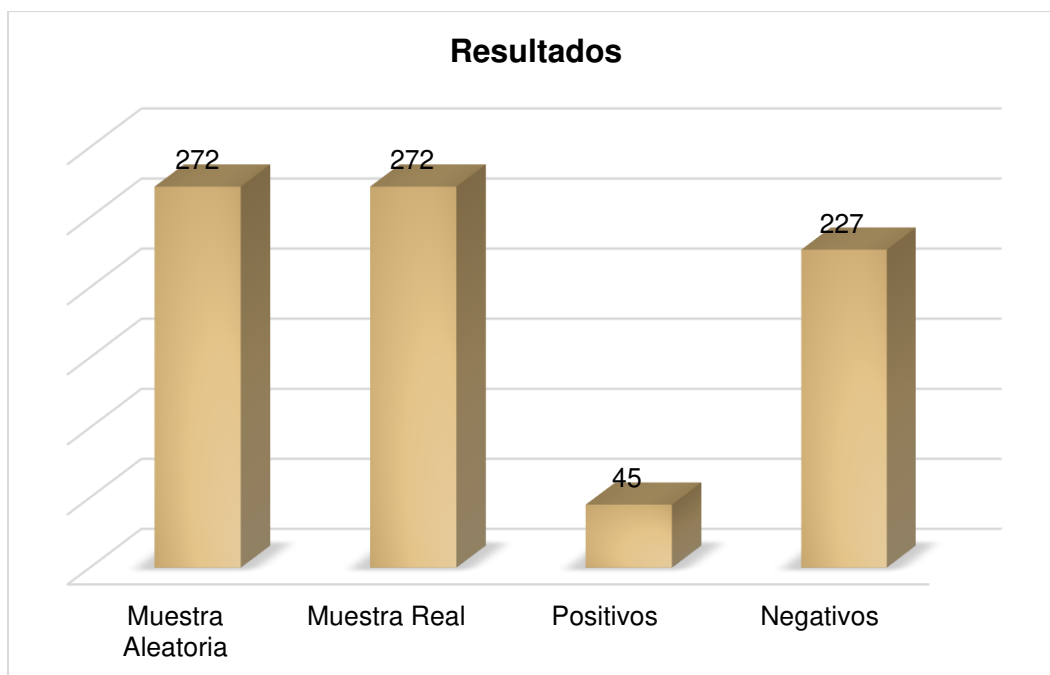
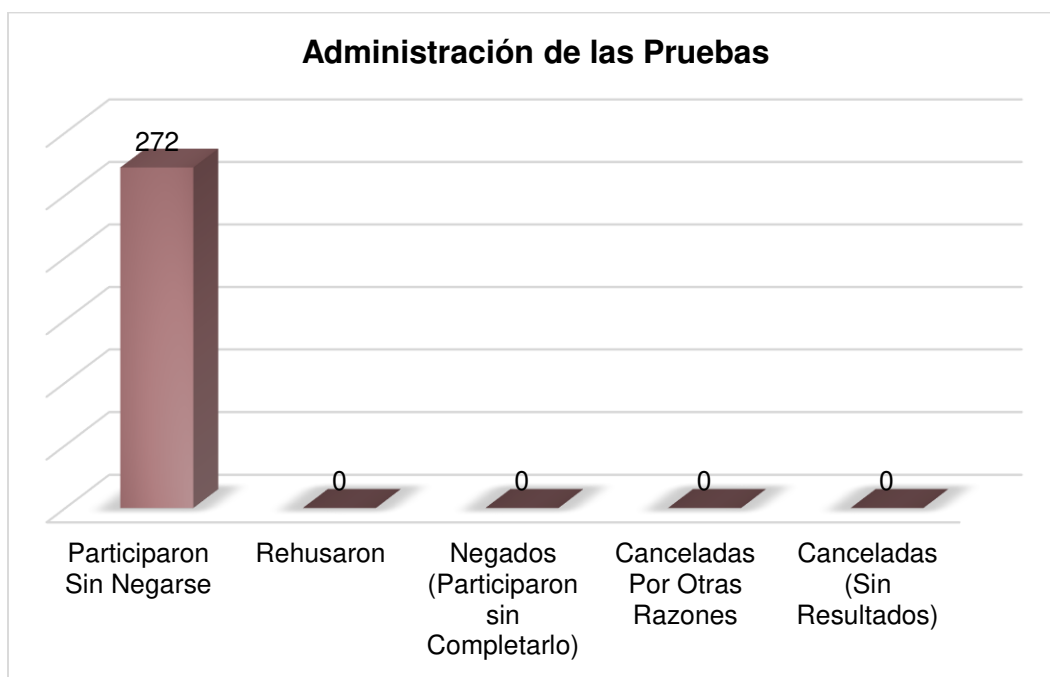
ADMINISTRACIÓN DE PRUEBAS Y RESULTADOS POR OFICINAS DE COMUNIDAD

En el Negociado de Comunidad se tomaron muestras en las oficinas de Aguadilla, Abonito, Arecibo, Bayamón, Caguas, Humacao, Mayagüez, Ponce, Metropolitano (Carolina/San Juan) y Utuado.

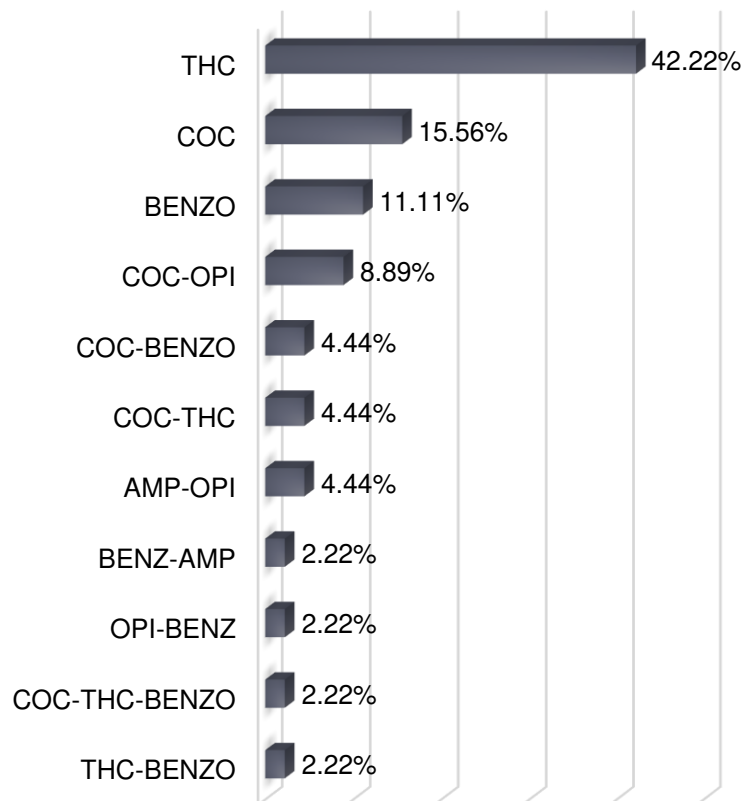
No hubo participación en la toma de muestras en las siguientes oficinas de comunidad:

1. Comunidad Guayama
2. Drug Court Arecibo
3. Drug Court Bayamón
4. Drug Court Caguas
5. Drug Court Carolina
6. Drug Court Fajardo
7. Drug Court Guayama
8. Drug Court Humacao
9. Drug Court Mayagüez
10. Drug Court Ponce
11. Drug Court San Juan

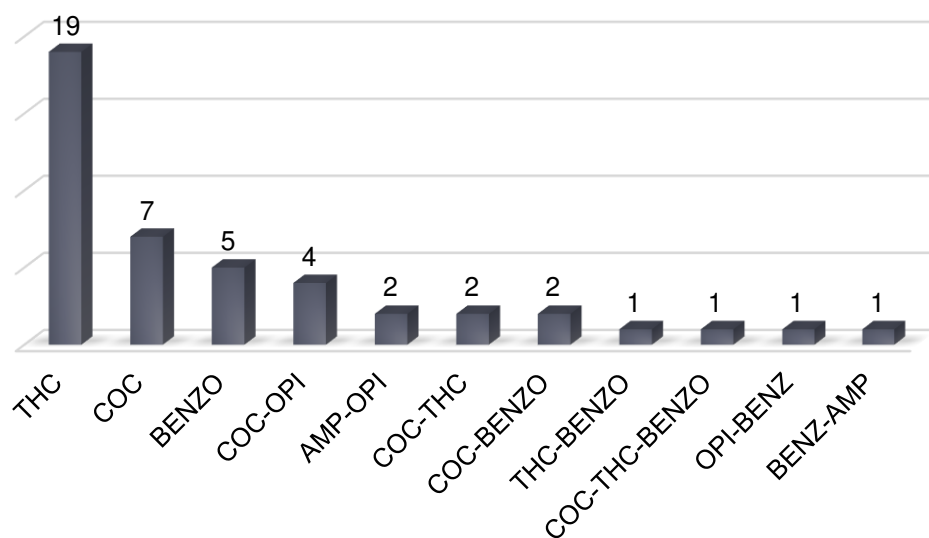
En las Oficinas de Comunidad participaron el 100% de los muestreados; el 16.54% resultó positivo.



Drogas Positivas en Comunidad

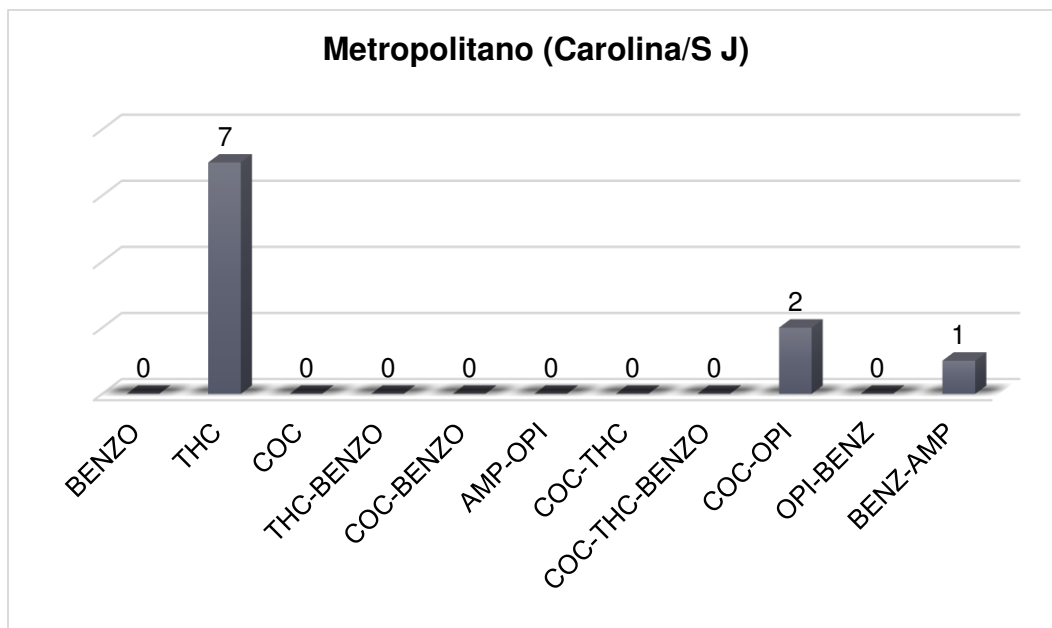
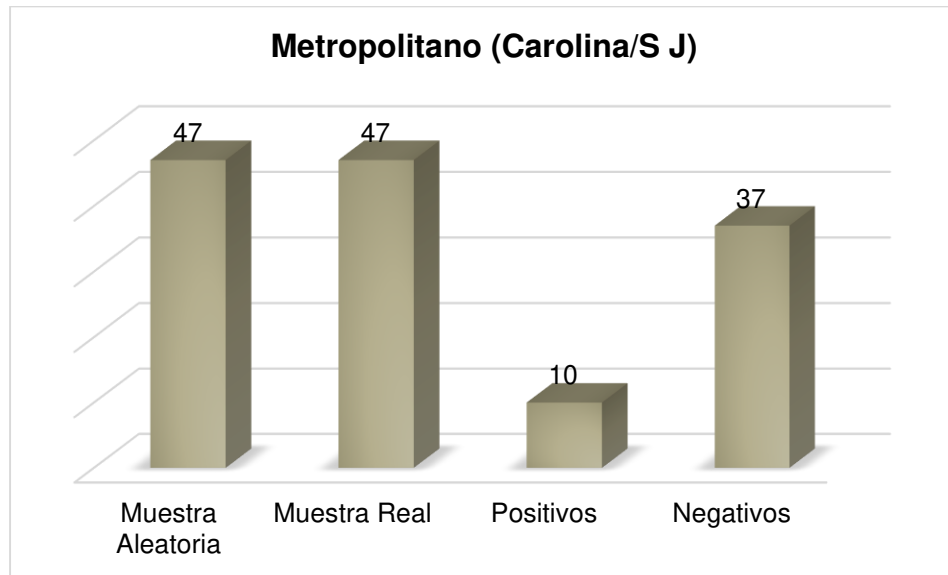


Total Drogas Positivas en Comunidad



Oficina de Comunidad Metropolitano

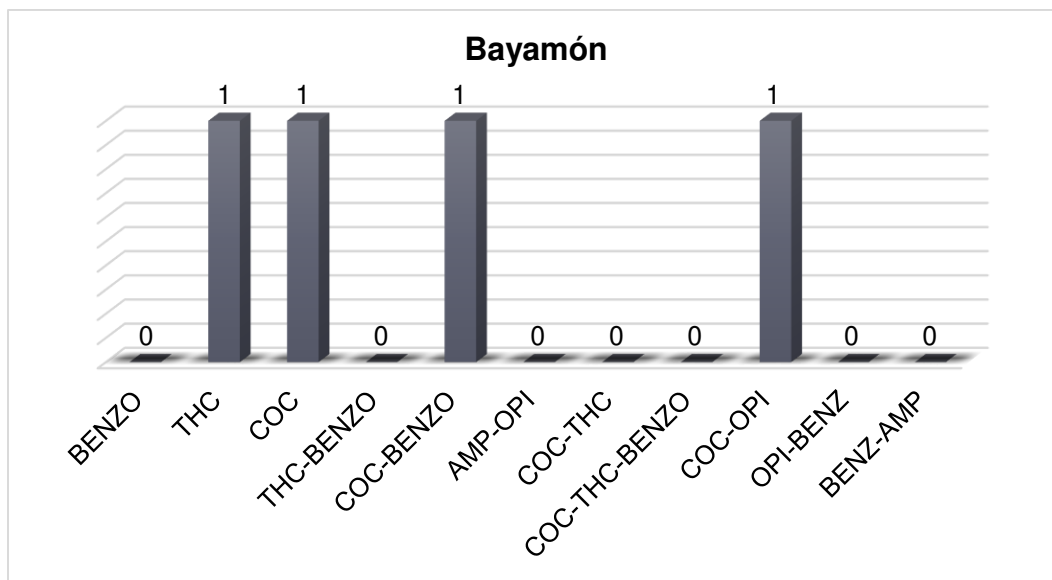
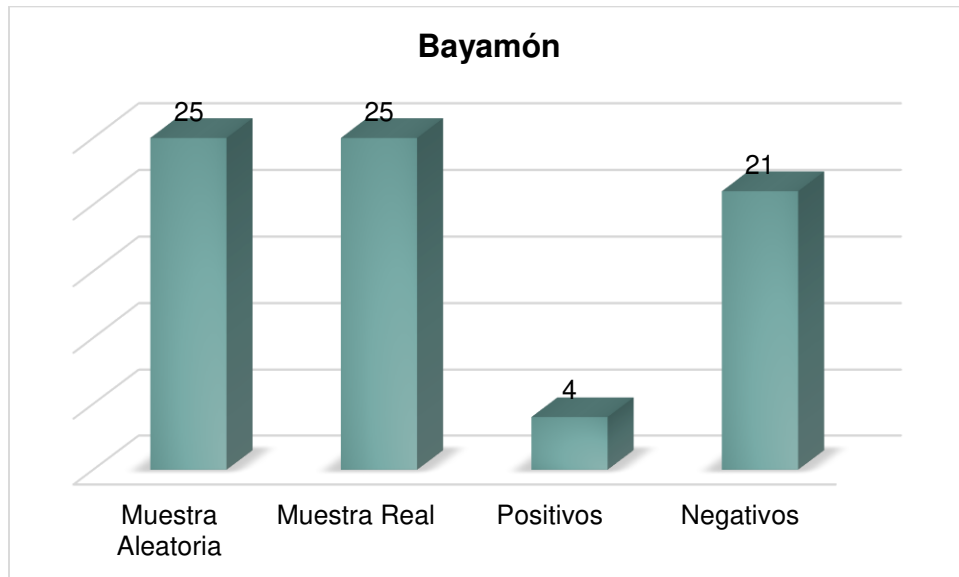
En la **Oficina de Comunidad Metropolitano (Carolina/San Juan)** se tomó una muestra a 47 confinados de los cuales 10 (22.22%) arrojaron resultados positivos.



El 70.00% de los resultados responde a THC; en combinación el 20.00% COC-OPI y 10.00% BENZ-AMP.

Oficina de Comunidad Bayamón

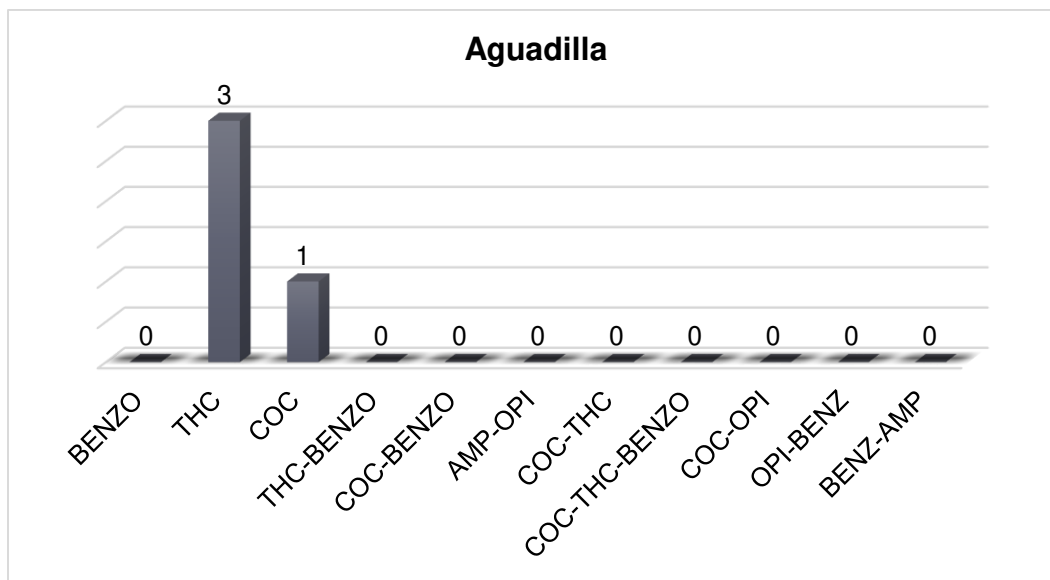
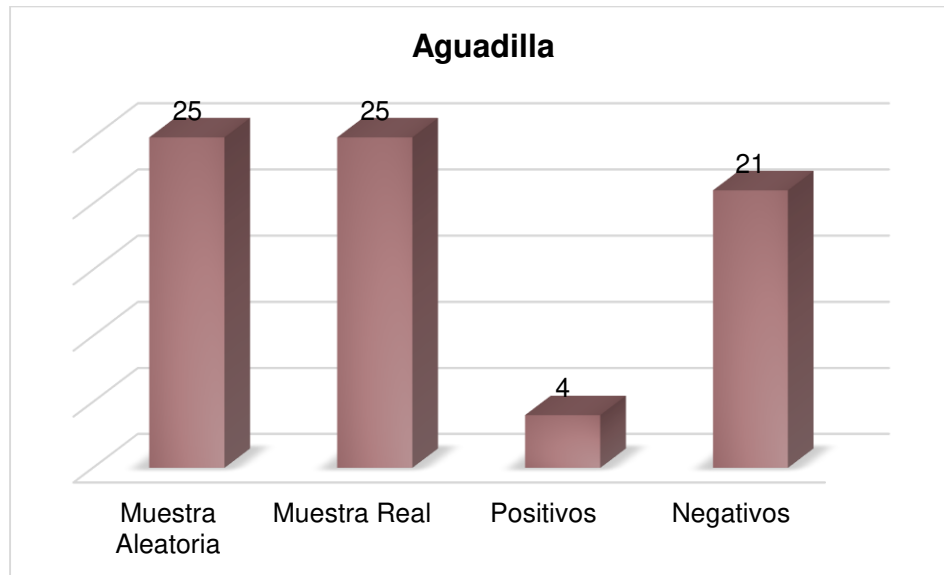
En la **Oficina de Comunidad Bayamón** se tomó una muestra a 25 confinados de los cuales 4 (8.89%) arrojaron resultados positivos.



De los 4 resultados positivos arrojados equivalentemente el 25% responde a THC, 25% COC, en combinaciones 25% COC-BENZO y 25% COC-OPI.

Oficina de Comunidad Aguadilla

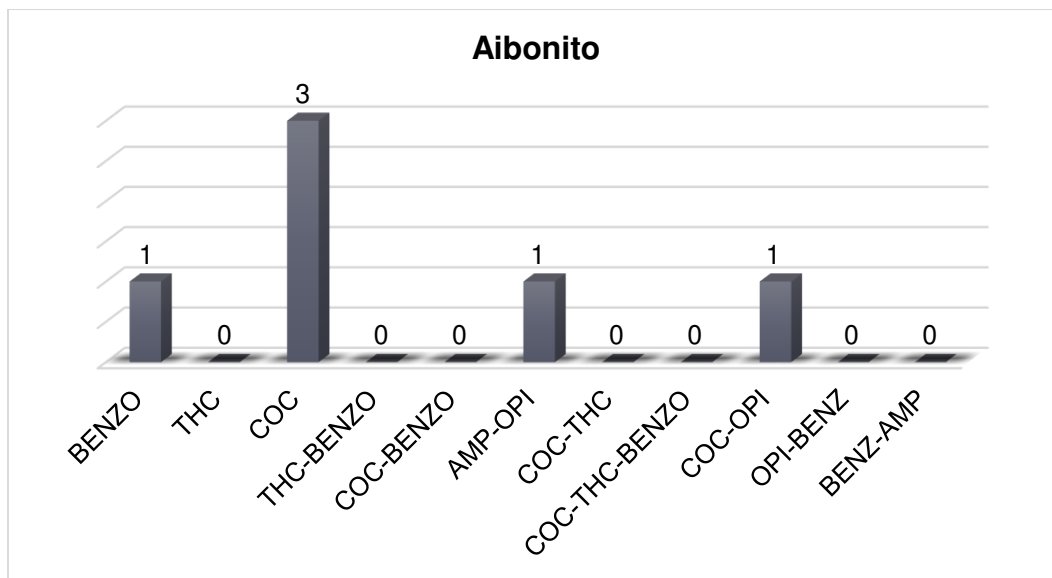
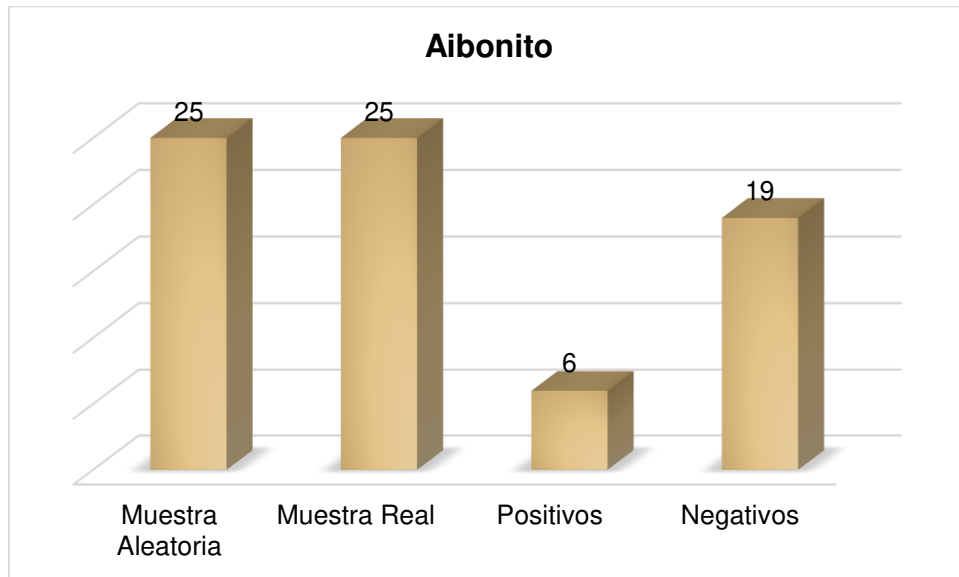
En la **Oficina de Comunidad Aguadilla** se tomó una muestra a 25 confinados de los cuales 4 (8.89%) arrojaron resultados positivos.



El 75% responde a THC y el 25% COC.

Oficina de Comunidad Aibonito

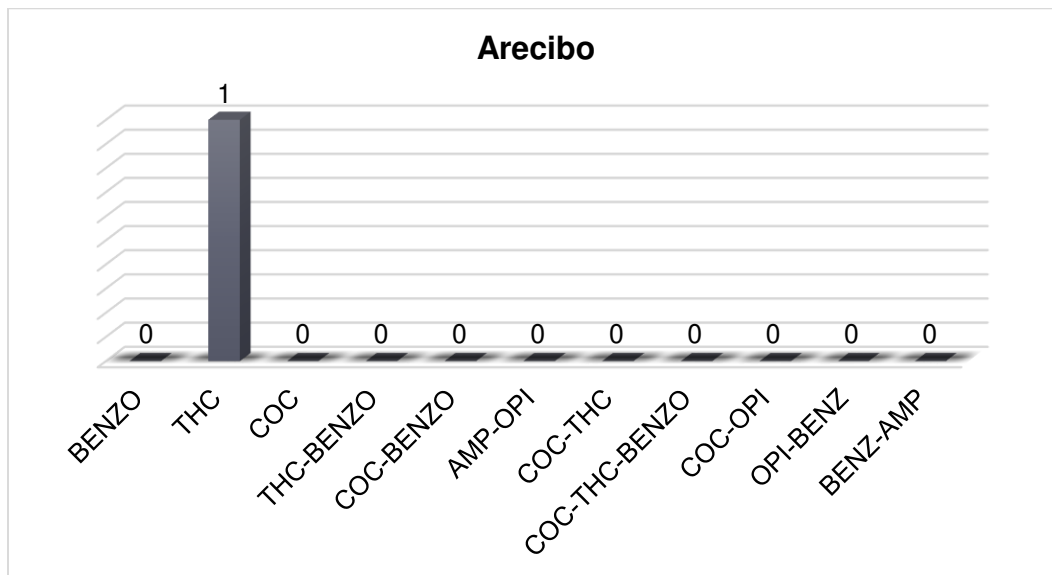
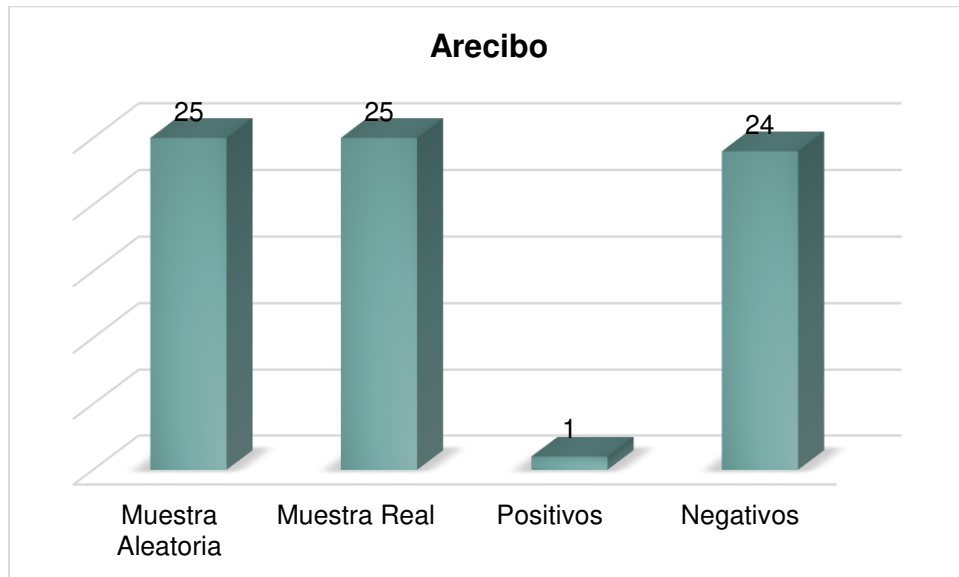
En la **Oficina de Comunidad Aibonito** se tomó una muestra a 25 confinados de los cuales 6 (13.33%) arrojaron resultados positivos.



De los 6 positivos arrojados el 50.00% revelan resultados a COC; equitativamente el 16.67% BENZO, 16.67% AMP-OPI y 16.67% COC-OPI.

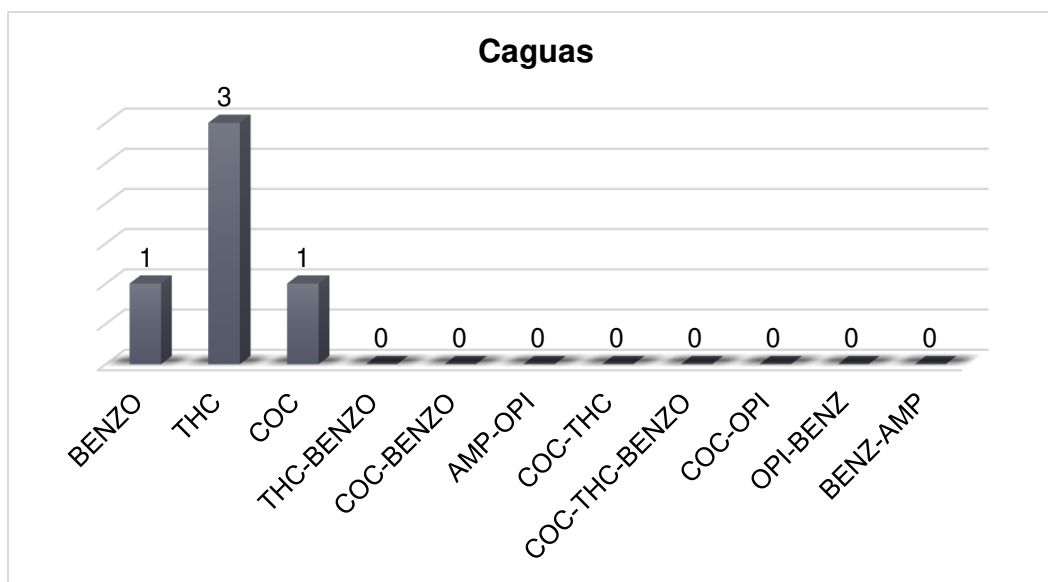
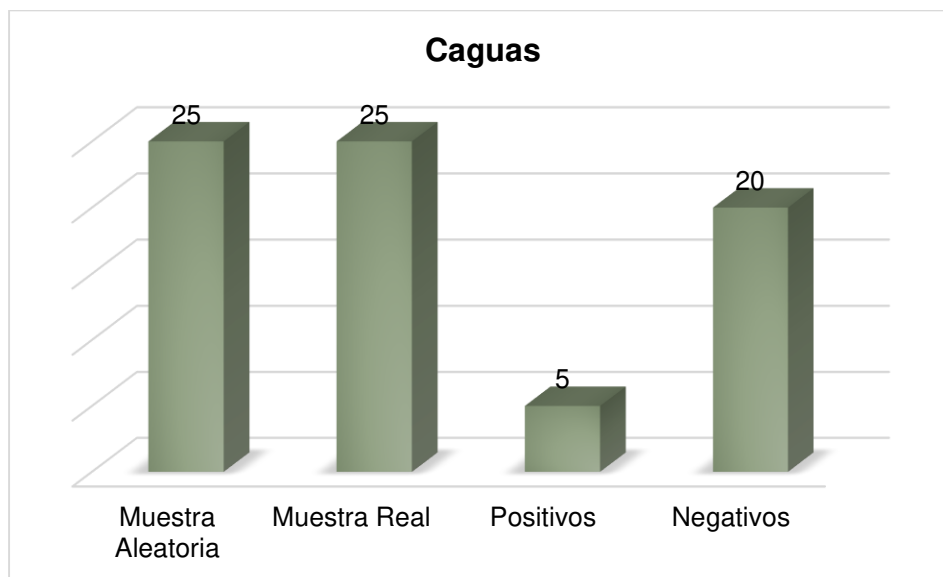
Oficina de Comunidad Arecibo

En la **Oficina de Comunidad Arecibo** se tomó una muestra a 25 confinados de los cuales 1 (2.22%) arrojó resultado positivo; 100% THC.



Oficina de Comunidad Caguas

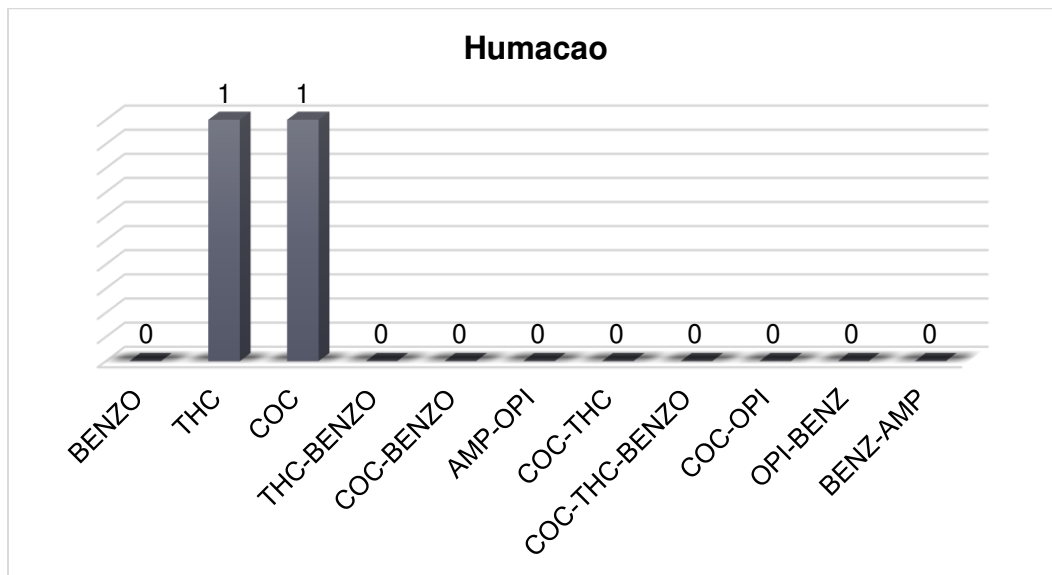
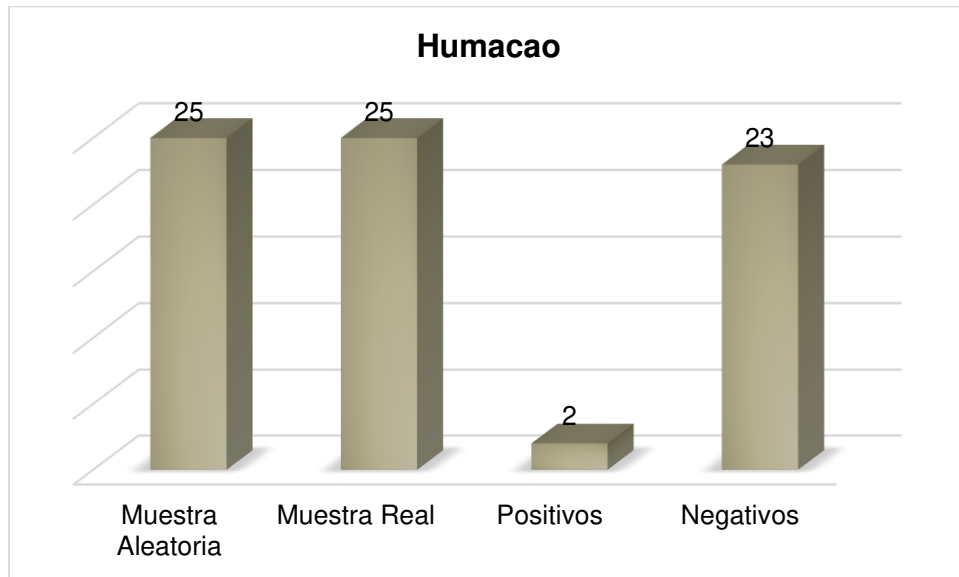
En la **Oficina de Comunidad Caguas** se tomó una muestra a 25 confinados de los cuales 5 (11.11%) arrojaron resultados positivos.



El 60% de los positivos responde al consumo de THC, 20% BENZO y 20% COC.

Oficina de Comunidad Humacao

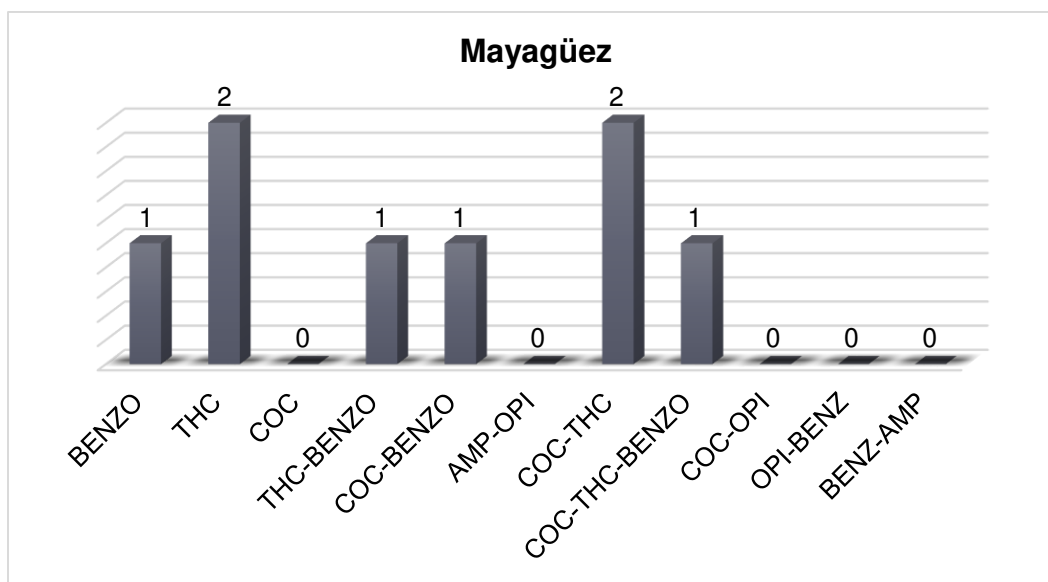
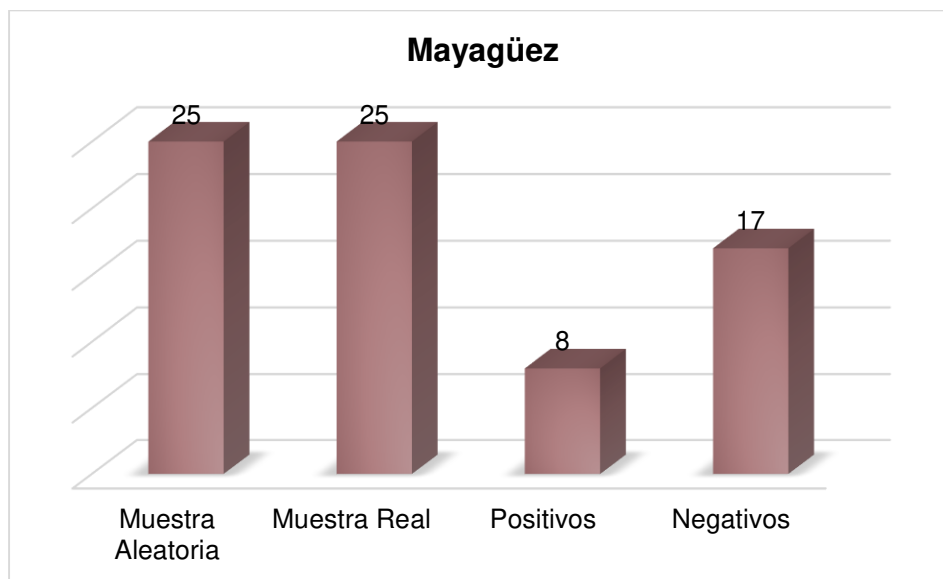
En la **Oficina de Comunidad Humacao** se tomó una muestra a 25 confinados de los cuales 2 (4.44%) arrojaron resultados positivos.



Equivalentemente arrojaron resultados positivos; 50% THC y 50% COC.

Oficina de Comunidad Mayagüez

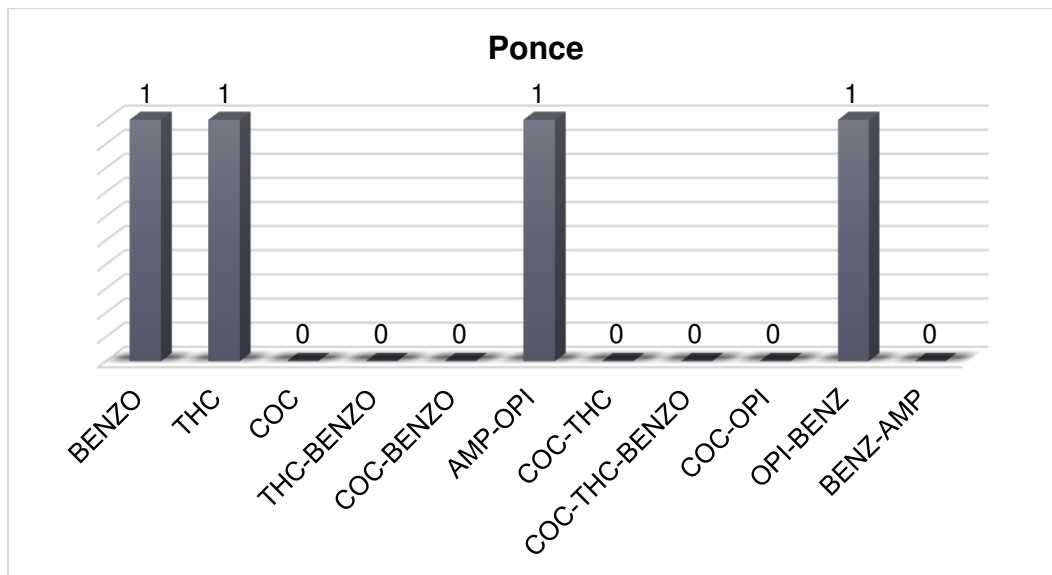
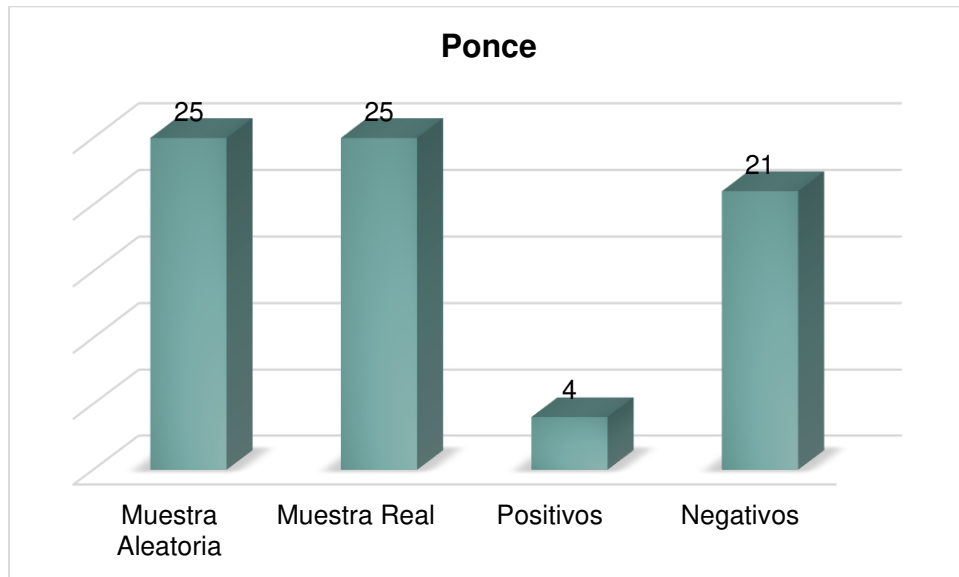
En la **Oficina de Comunidad Mayagüez** se tomó una muestra a 25 confinados de los cuales 8 (17.78%) arrojaron resultados positivos.



De 8 resultados positivos el 25.00% responde a THC, 25.00% COC-THC, 12.50% BENZO, en combinaciones 12.50% THC-BENZO, 12.50% COC-BENZO y 12.50% COC-THC-BENZO.

Oficina de Comunidad Ponce

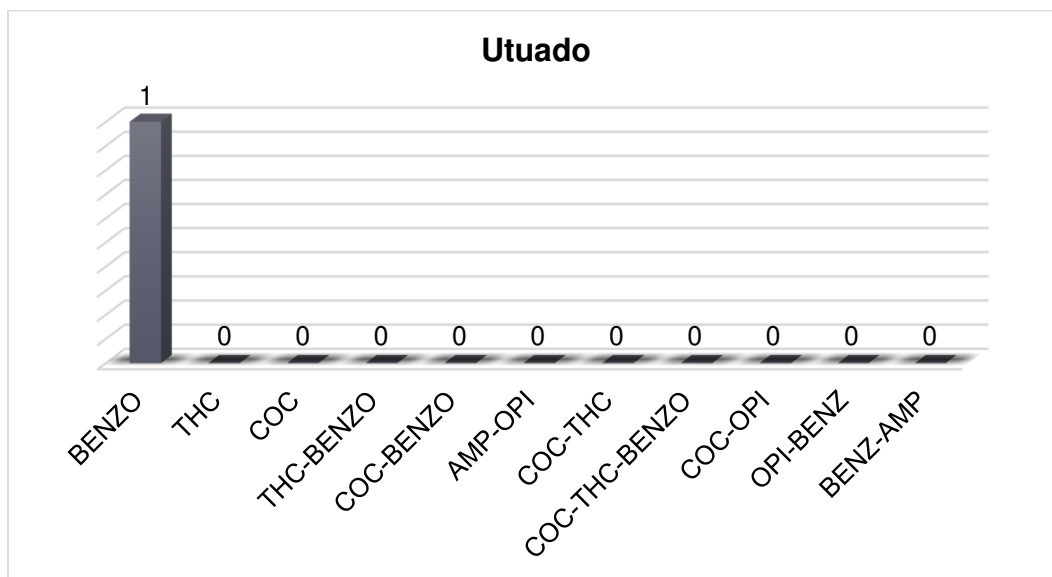
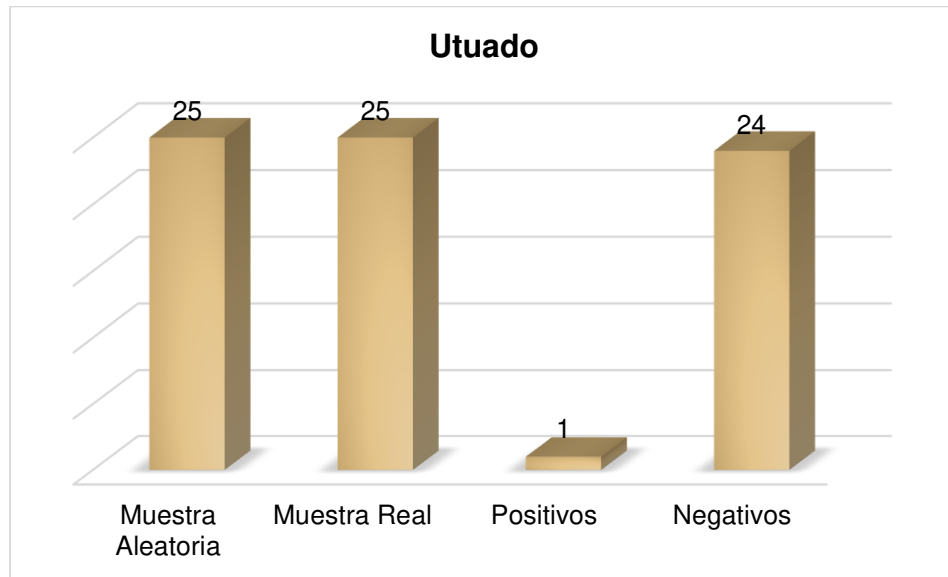
En la **Oficina de Comunidad Ponce** se tomó una muestra a 25 confinados de los cuales 4 (8.89%) arrojaron resultados positivos.



El equitativamente arrojaron un 25 % a BENZO, 25% THC, 25% AMP-OPI y 25% OPI-BENZO.

Oficina de Comunidad Utuado

En la **Oficina de Comunidad Utuado** se tomó una muestra a 25 confinados de los cuales 1 (2.22%) arrojó resultados positivos a Benzo.



COMPARACION CON EL ÚLTIMO AÑO FISCAL ANTERIOR REPORTADO

Las comparaciones analizadas presentan los datos de los años fiscales 2015-16 versus 2018-19. Eso obedece a que en los AF 2016-17 y 2017-18 reportaron no haber realizado pruebas de laboratorio de detección de sustancias controladas a la población correccional.

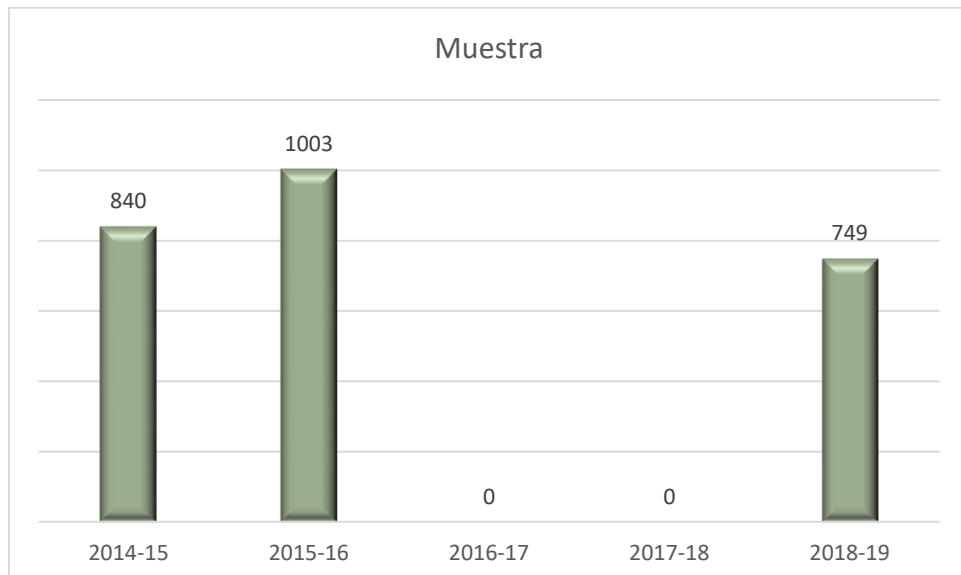
Durante el año fiscal 2015-16 se realizaron pruebas en 21 instituciones y 4 programas para un total de 25. Para el 2018-2019 se realizaron pruebas en 8 instituciones y 10 programas para un total de 18.

Por lo tanto, la cantidad de instituciones impactadas en las muestras de pruebas de sustancias realizadas disminuyó durante el último año fiscal, impactando 13 instituciones menos. Sin embargo, aumentó la cantidad de Programas de Comunidad en 6 adicionales.

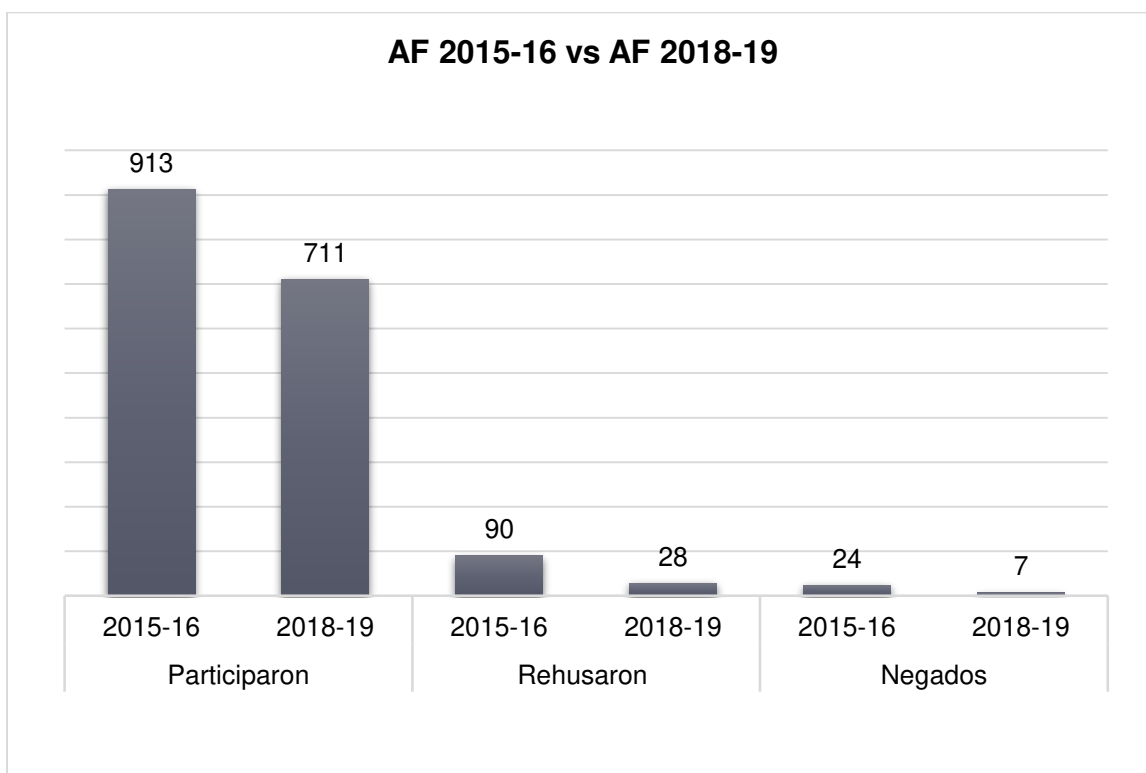




Al mismo tiempo, disminuyó la muestra de participantes seleccionados. En el 2015-16 la muestra fue de 1,003 y en el 2018-19 fue de 749, disminuyendo 254 confinados (25.32%).

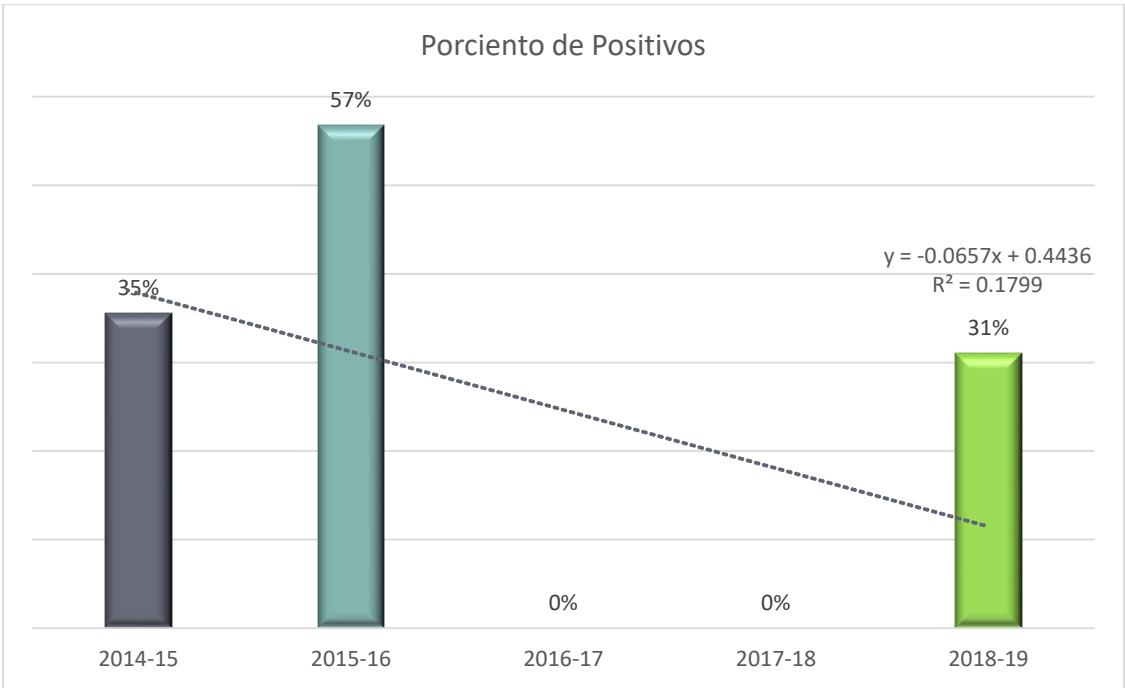


Al comparar los años fiscales 2015-16 vs 2018-19 la participación global disminuyó en un 22.12%. Otras disminuciones se observan en los casos negados en un 70.83% y en los casos rehusados en un 68.89%.

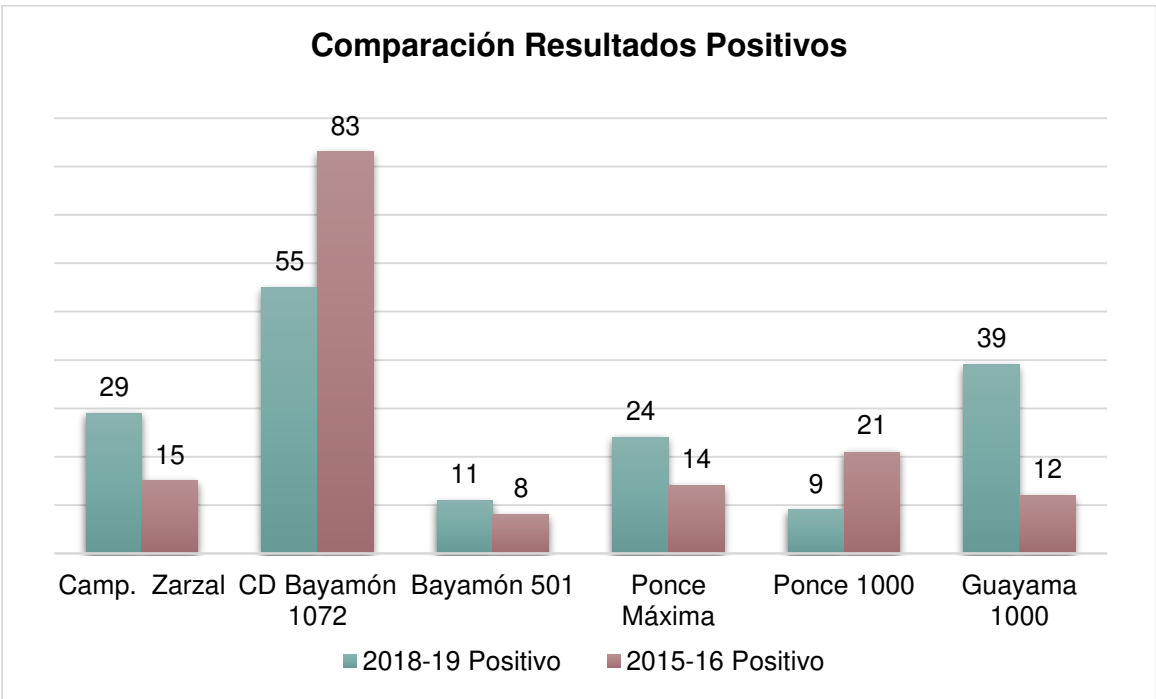


Comparación De Resultados Positivos

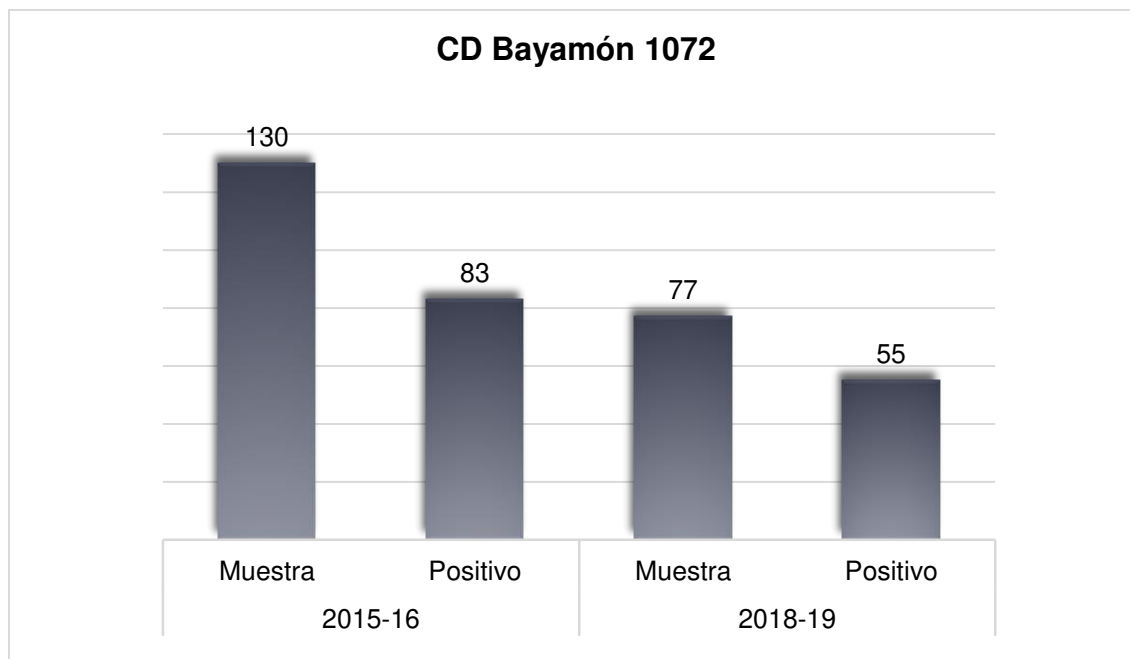
Al comparar los resultados positivos encontramos que el último año reflejó una disminución, sin embargo, la muestra del último año fue de 254 casos menos, y no todas las instituciones reflejaron disminución en los positivos, solo en 6 instituciones se tomaron muestras en ambos años.



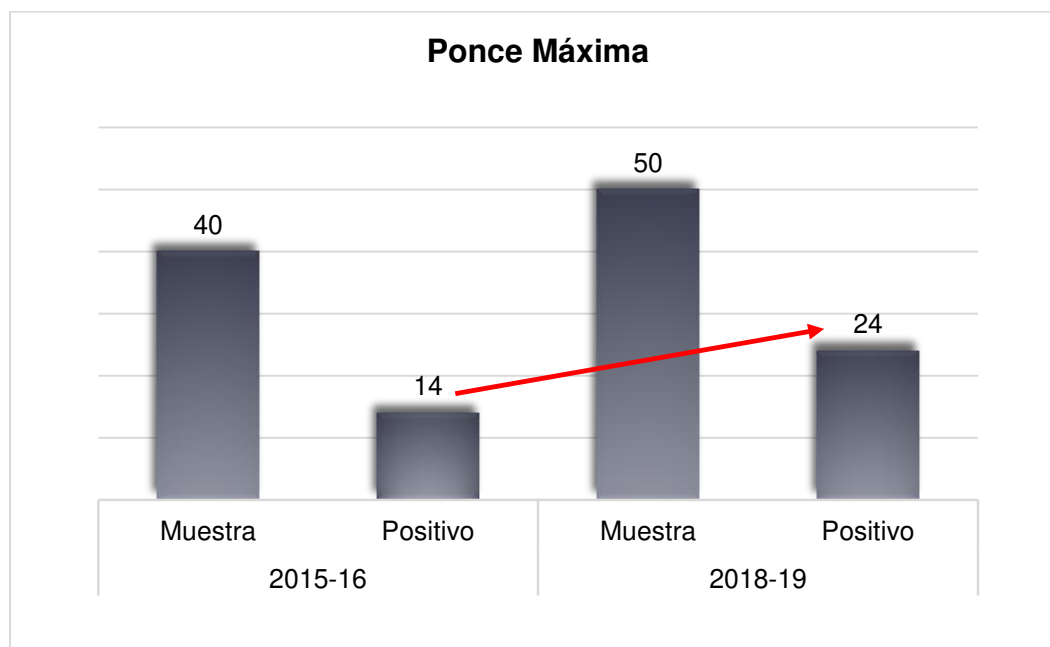
Aclaramos, que la cantidad de muestras tomadas por institución no son compatibles, para los años fiscales en análisis. No obstante, mostramos graficas comparando los resultados positivos arrojados en ambos años fiscales por institución.



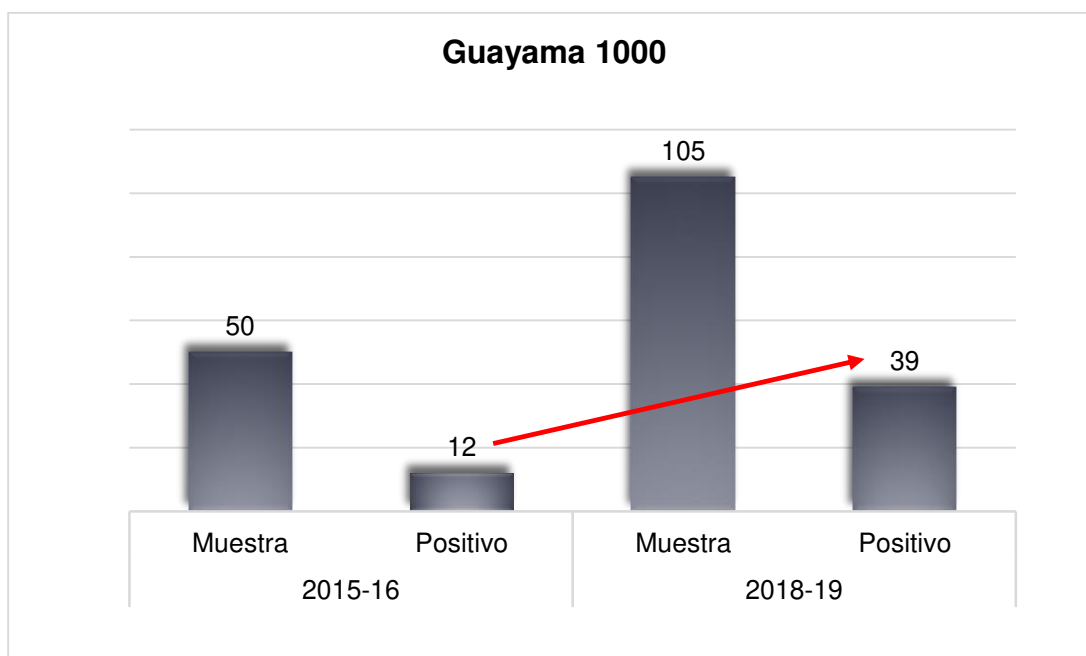
El Centro Detención de Bayamón 1072 en el AF 2018-19 tuvo un cambio porcentual de 40.77% menos casos en la muestra por lo que descendió un 33.73% en los resultados positivos.



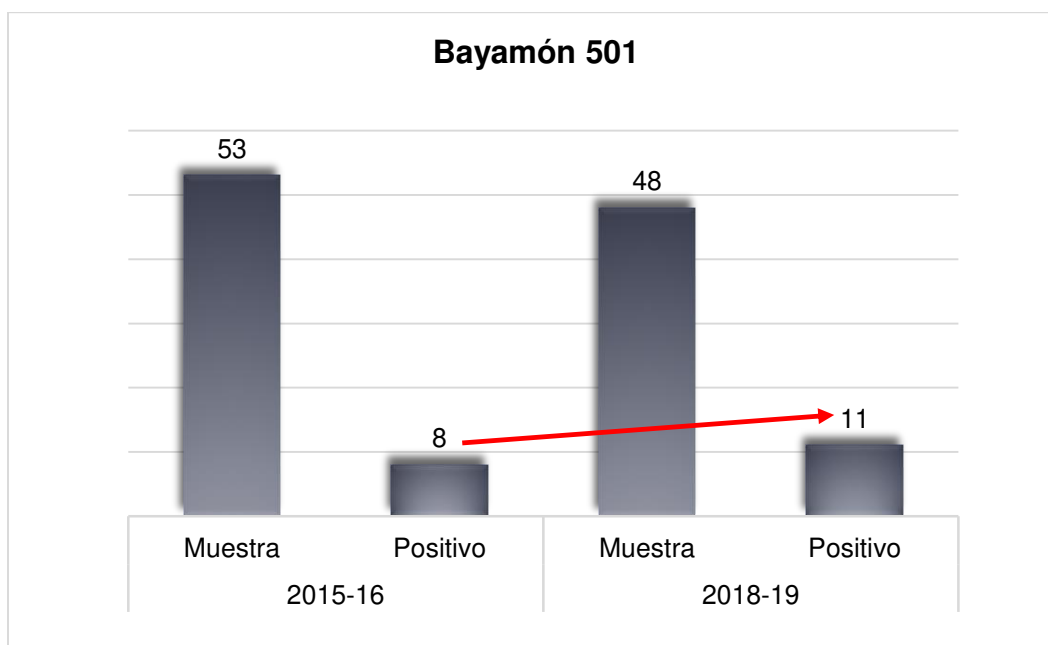
En la institución correccional **Ponce Máxima** aumentó la muestra en un 25.00% y acrecentó los resultados positivos a 71.43%.



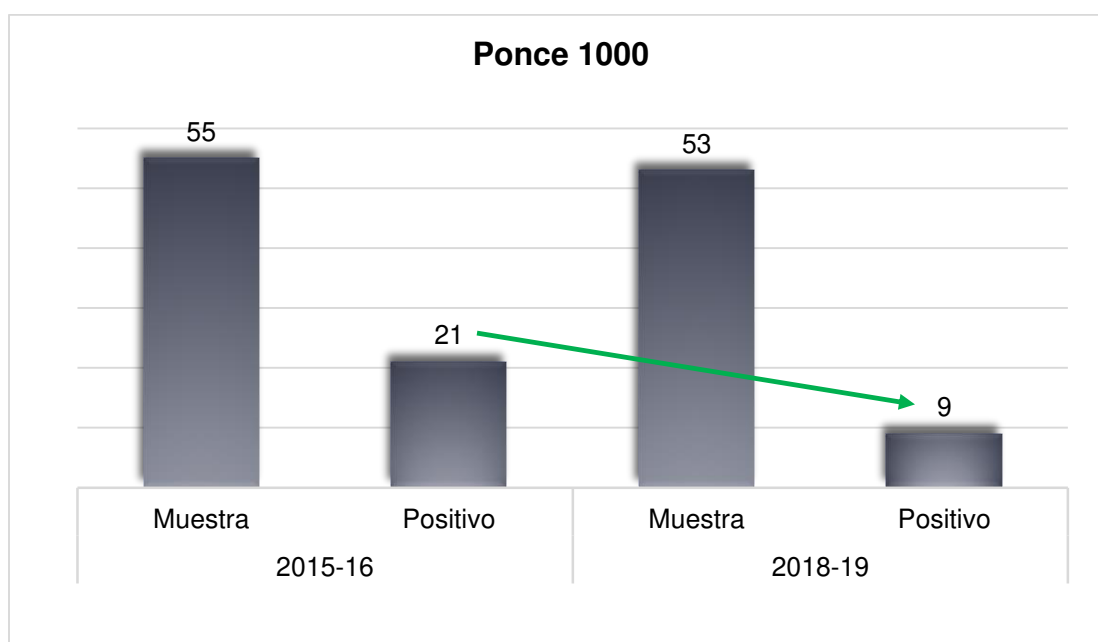
En **Guayama 1000** el AF 2018-19 se observa un aumento en las muestras de 110.00% y a su vez aumentaron los resultados positivos en 225.00%.



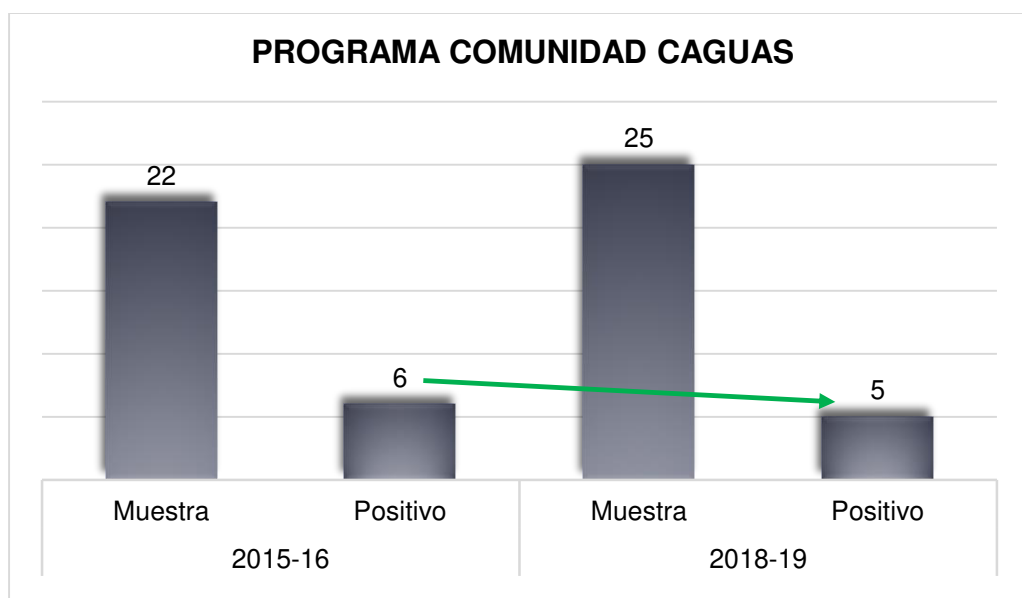
En la institución correccional **Bayamón 501** en el último año la muestra disminuyó 9.43% y aumentaron los resultados positivos un 37.50%.



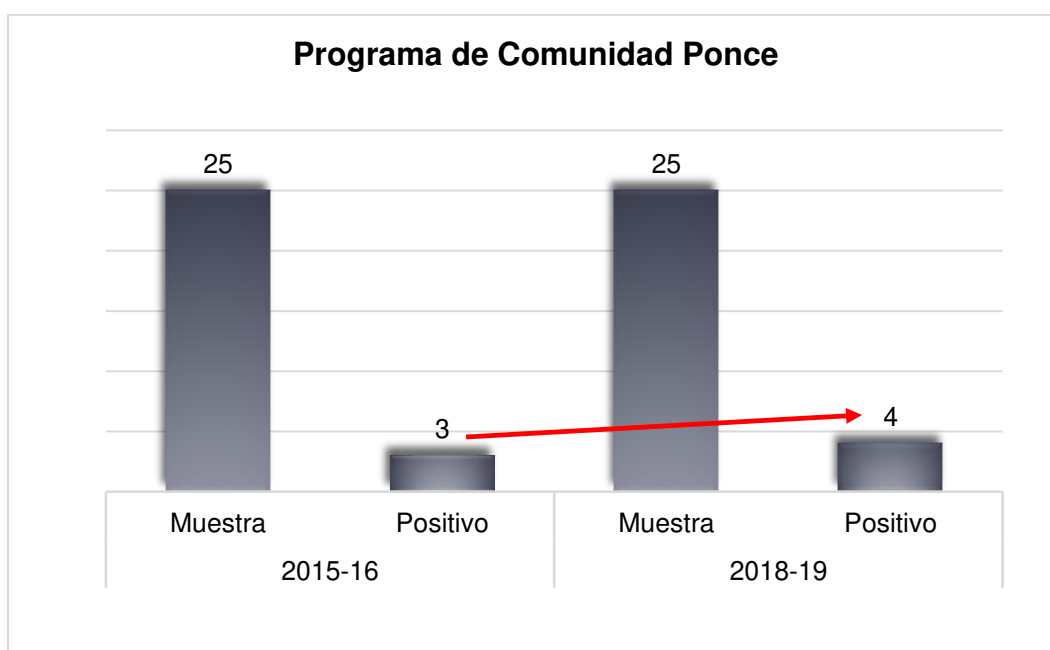
En la institución **Adultos Ponce 1000** disminuyó el por ciento de muestra 3.64%, a su vez bajaron un 57.14% los resultados positivos de 21 a 9.



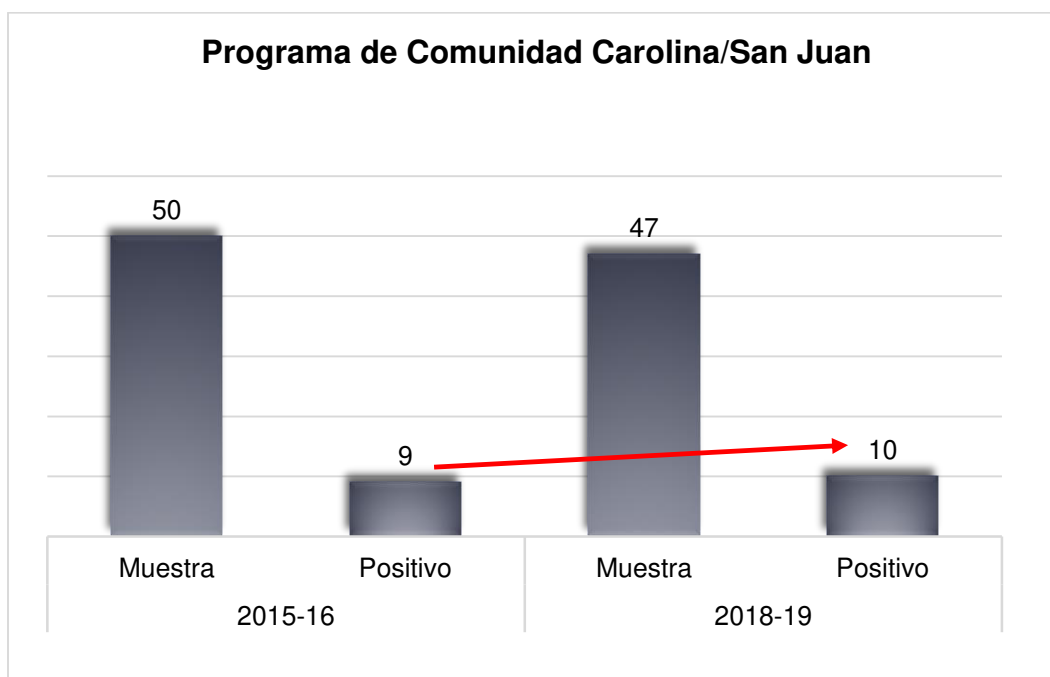
A nivel de Programas de Comunidad se repite las muestras en 3 facilidades: Caguas, Ponce y Carolina/San Juan. En el 2018-19 la oficina de Caguas aumentó la muestra un 13.64% y los positivos disminuyeron 16.67%.



Durante los años fiscales 2015-16 y 2018-19 se mantuvo la misma muestra, pero, los positivos aumentaron a 33.33%.



En el Programa de Comunidad Carolina/San Juan disminuyó la muestra 6.00% y aumentaron 11.11% los resultados positivos.



Comparación de Resultados Positivos en Instituciones

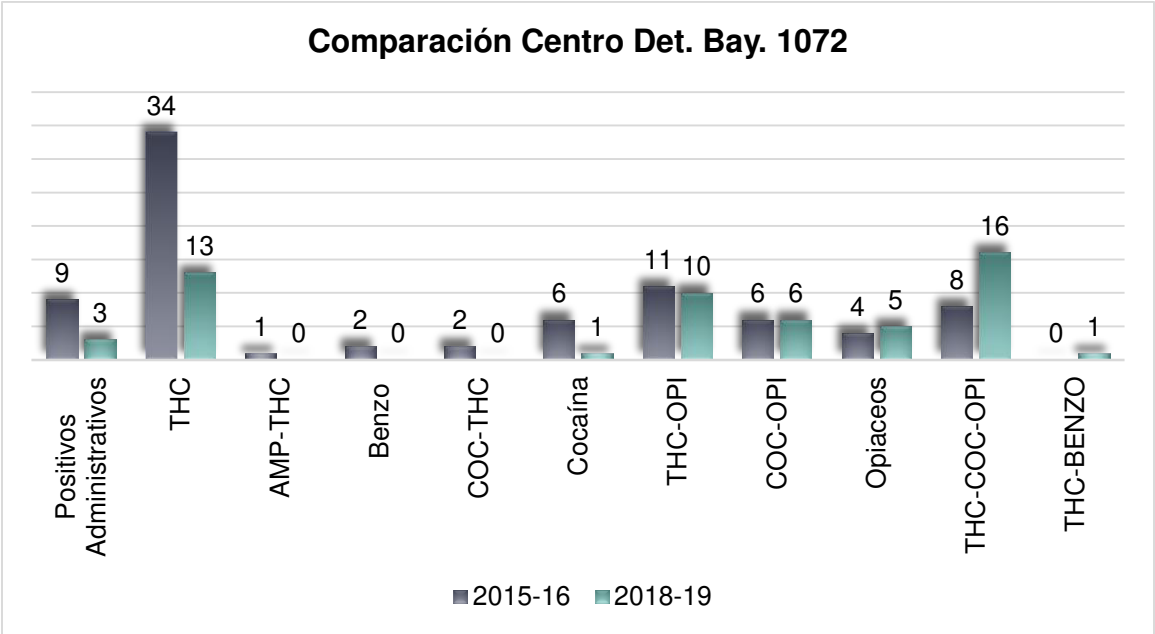
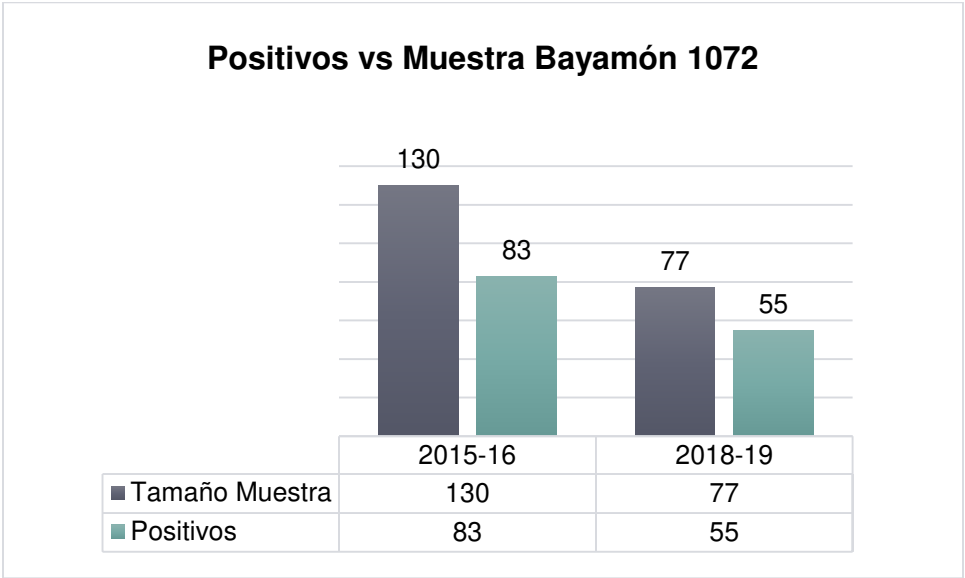
Según los datos reportados, las instituciones donde hubo mayores resultados positivos durante el AF 2015-16 fue el Campamento Zarzal, el Centro Detención de Bayamón 1072 e Institución Adulto Ponce 1000.

En el AF 2018-19 el Centro Detención de Bayamón 1072, Campamento Zarzal e Institución Máxima Seguridad Ponce reportaron el mayor por ciento de resultados positivos.

Cabe señalar que el Centro Detención de Bayamón 1072 reflejó el mayor número de resultados positivos para ambos años fiscales.

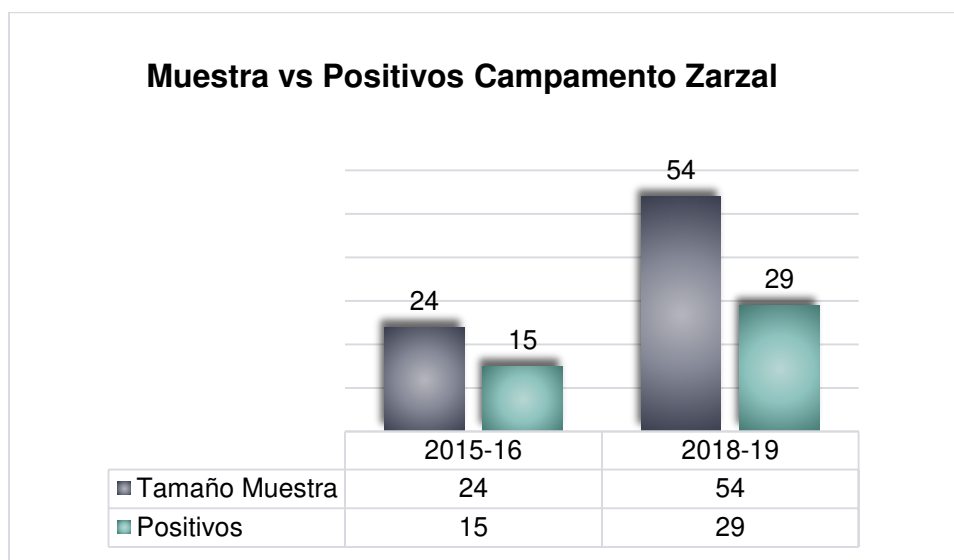
El **Centro Detención de Bayamón 1072** reporta en la muestra una disminución de 40.77% menos, de 130 a 77 casos, no obstante, los resultados positivos en el último año fueron un 71%. Esto refleja un aumento 11.88% de casos positivos.

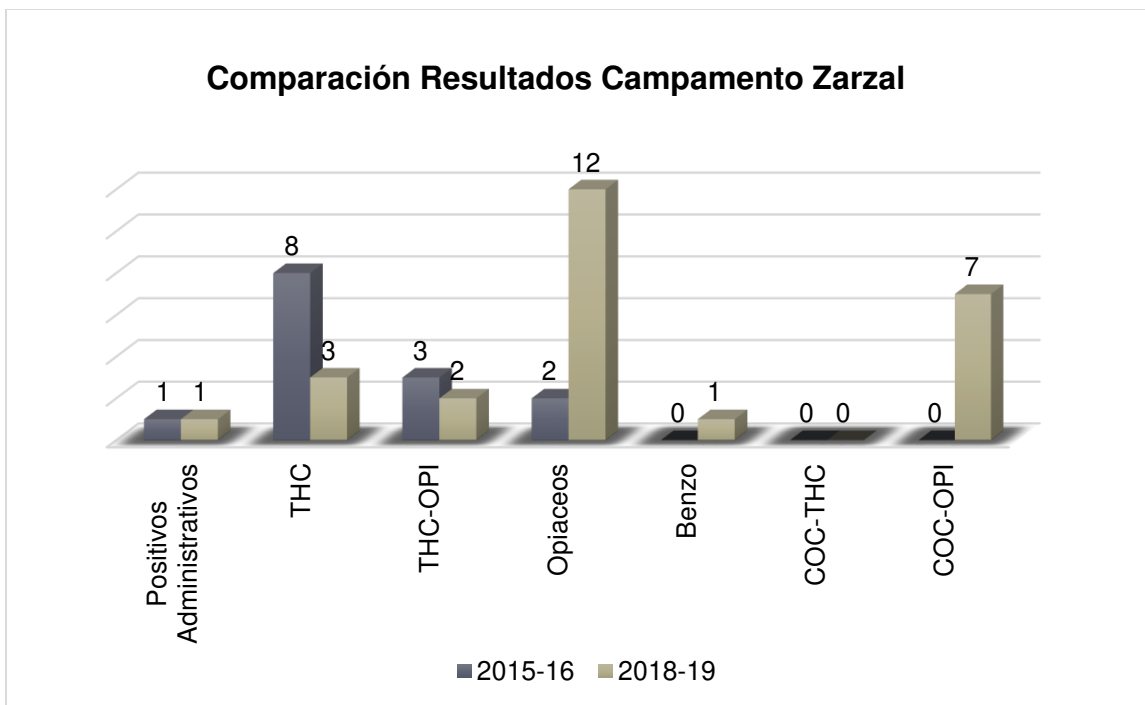
Bayamón 1072	AF2015-16	AF2018-19
Positivos	64%	71%
• Positivos Administrativos	11%	5%
• THC	41%	24%
• AMP-THC	1%	0%
• BENZO	2%	0%
• COC-THC	2%	0%
• Cocaína	7%	2%
• THC-OPI	13%	18%
• COC-OPI	7%	11%
• OPIÁCEOS	5%	9%
• THC-COC-OPI	10%	29%
• THC-BENZO	0%	2%



La muestra tomada en el **Campamento Zarzal** tuvo un aumento de 125.00% de 24 a 54 casos. Los resultados positivos en el último año fueron un 54%. Esto refleja una disminución 14.07% de casos positivos.

Campamento Zarzal	AF2015-16	AF2018-19
Positivos	63%	54%
• Positivos Administrativos	7%	3%
• THC	53%	10%
• THC-OPI	20%	7%
• THC-COC-OPI	7%	10%
• OPIÁCEOS	13%	41%
• BENZO	0%	3%
• COCAÍNA	0%	0%
• COC-THC	0%	0%
• COC-OPI	0%	24%

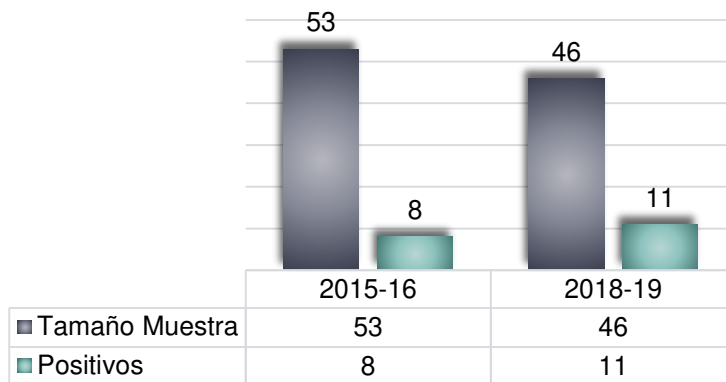




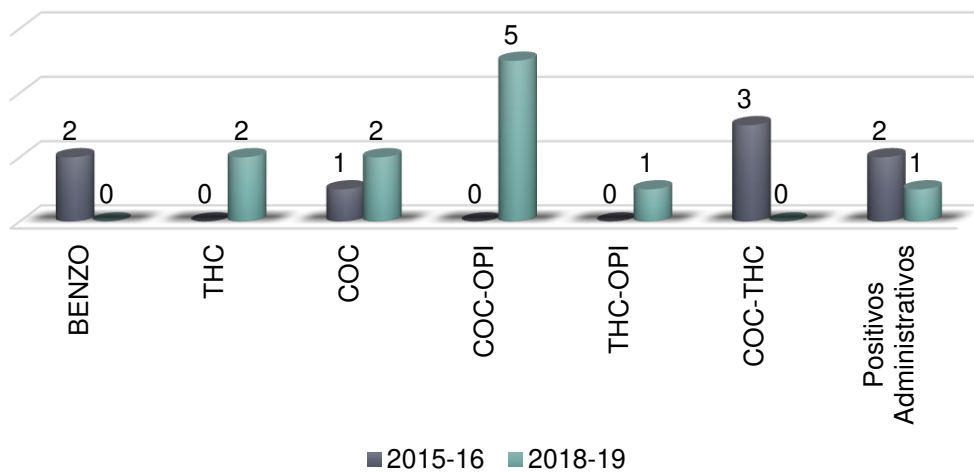
La institución correccional **de Bayamón 501** tuvo una disminución en la muestra de 13.21%, de 53 a 46 casos, no obstante, los resultados positivos en el último año fueron un 15%. Esto refleja un aumento de 58.42% de casos positivos.

Bayamón 501	AF2015-16	AF2018-19
Positivos	15%	24%
THC	25%	18%
COC-THC	38%	0%
Positivos Administrativos	25%	9%
COCAÍNA	13%	18%
OPIÁCEOS	0%	0%
THC-OPI	0%	9%
COC-OPI	0%	45%

Muestra vs Positivos Bayamón 501

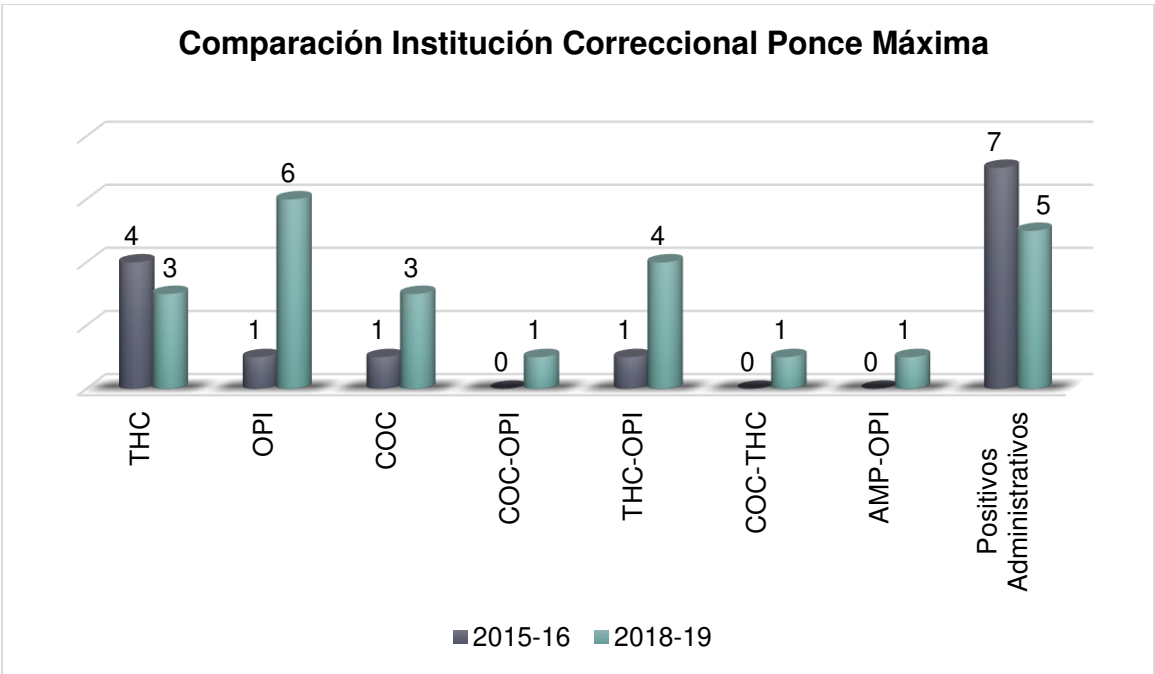
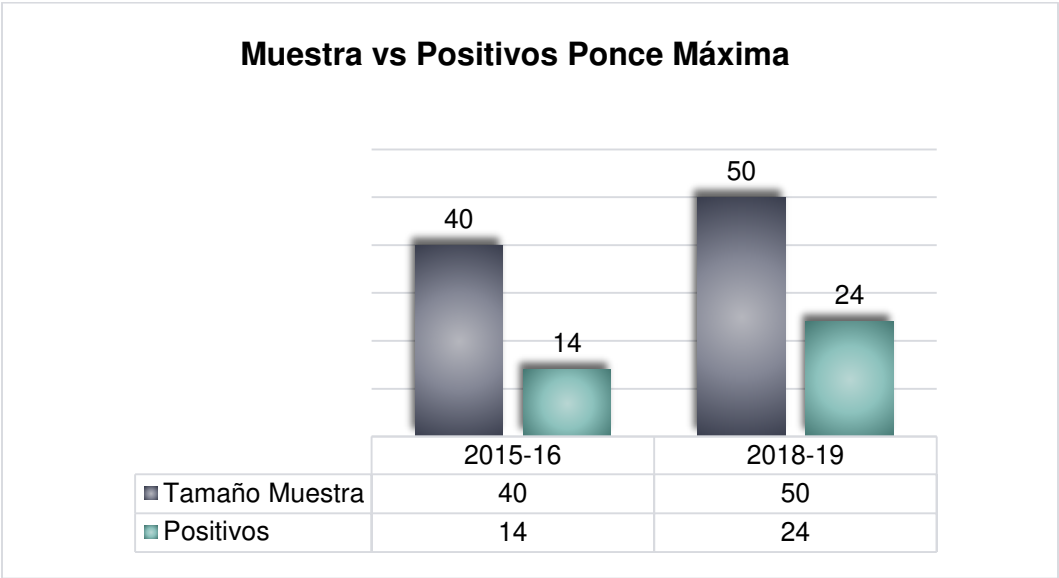


Comparación Institución Correccional Bayamón 501



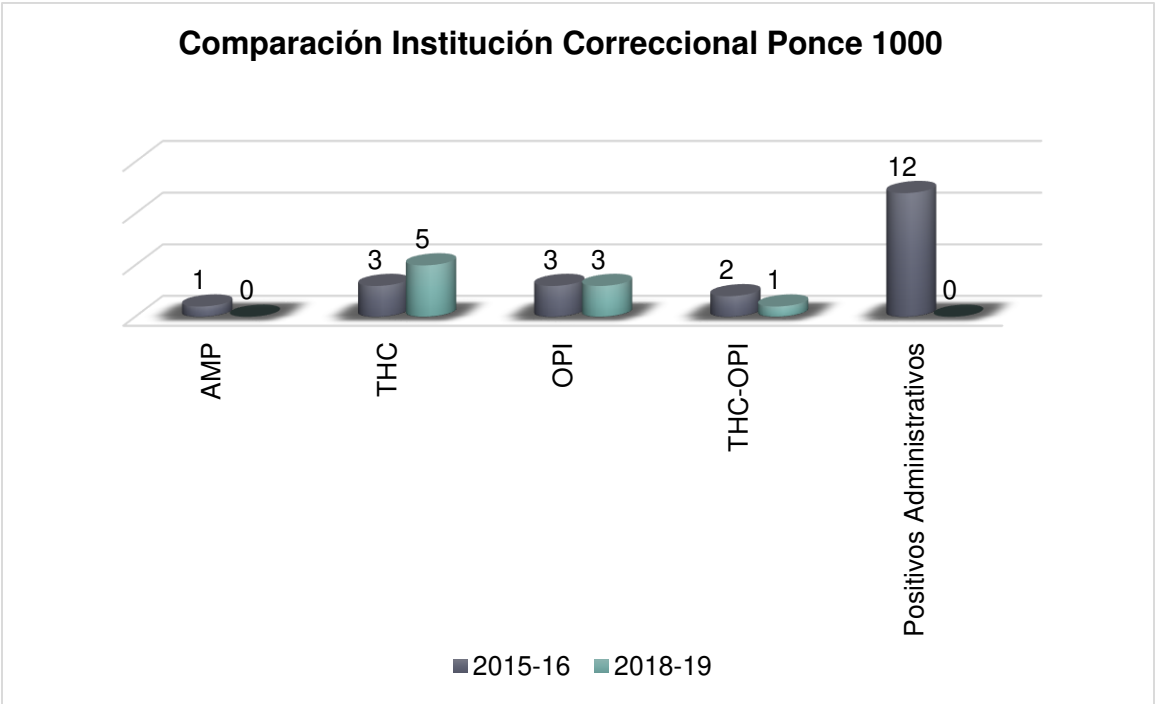
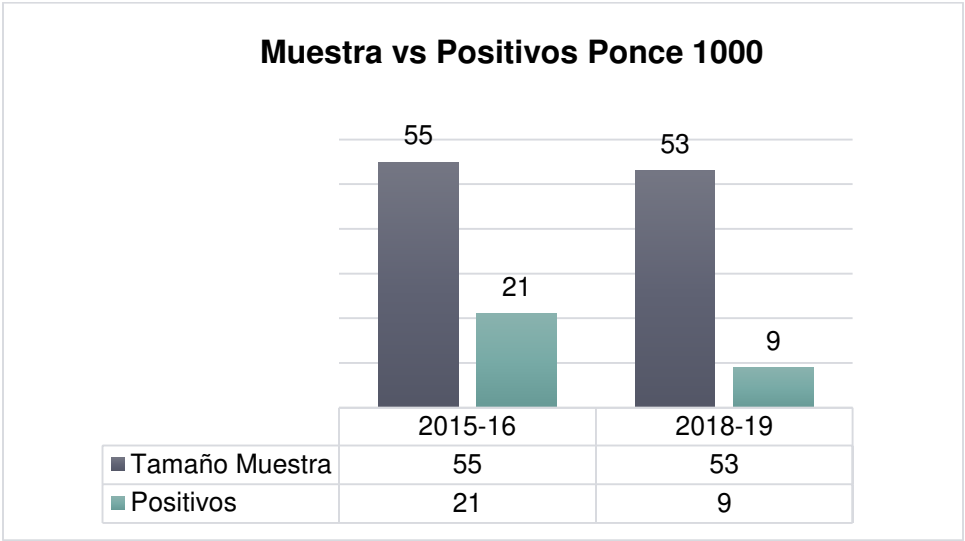
La institución **Máxima Seguridad de Ponce** tuvo un aumentó en la muestra de 25.00%, de 40 a 50 casos. Los resultados positivos en el último año fueron un 48%. Esto refleja un aumento de 37.14% de casos positivos.

Ponce Máxima	AF2015-16	AF2018-19
Positivos	35%	48%
Positivos Administrativos	50%	21%
THC	29%	13%
THC-OPI	7%	17%
COCAÍNA	7%	13%
OPIÁCEOS	7%	25%
AMP-OPI	0%	4%
COC-OPI	0%	4%
COC-THC	0%	4%



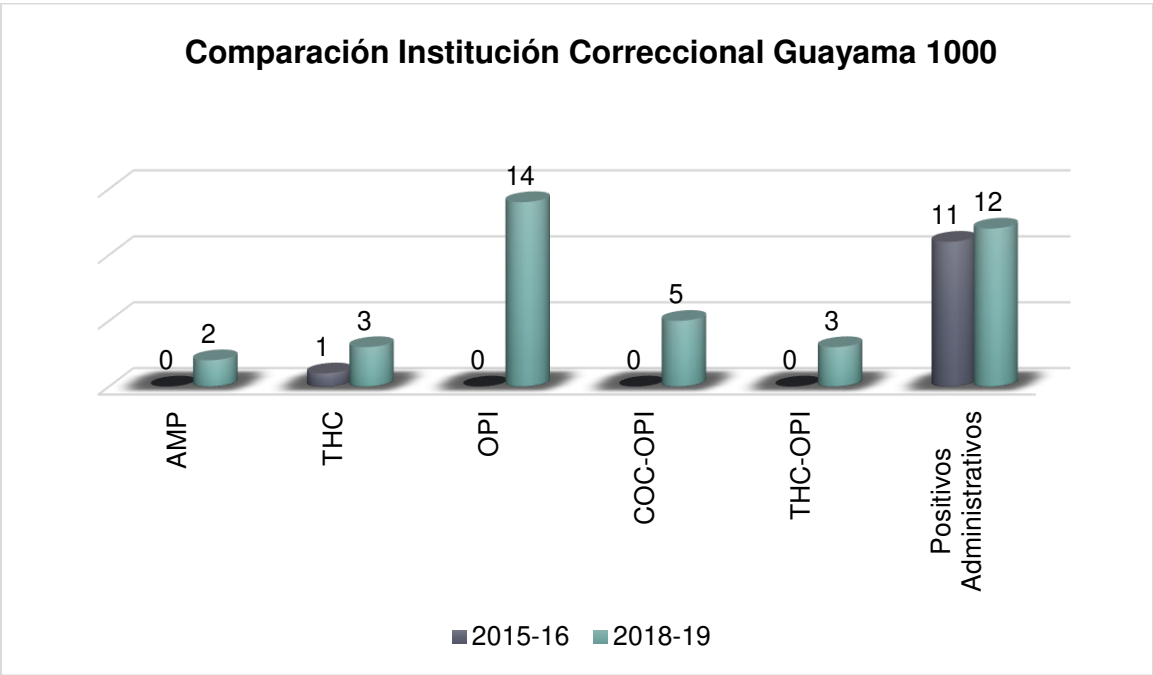
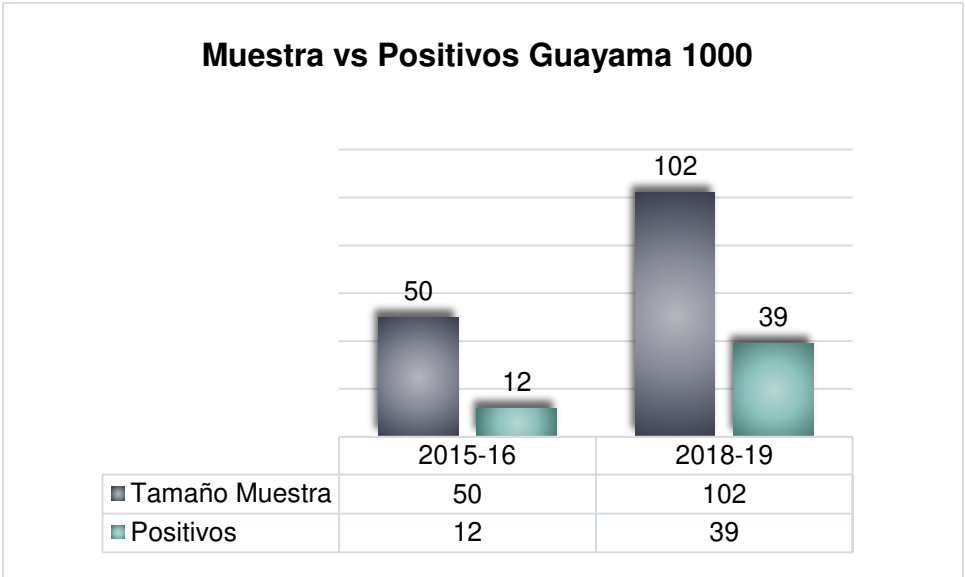
La institución **Ponce Adultos 1000** disminuyó la muestra en un 3.64%, de 55 a 53 casos, no obstante, los resultados positivos en el último año fueron un 17%. Esto refleja una disminución de 55.53% de casos positivos.

Ponce 1000	AF2015-16	AF2018-19
Positivos	38%	17%
Positivos Administrativos	57%	0%
THC	14%	56%
AMP	5%	0%
COCAÍNA	0%	0%
OPIÁCEOS	14%	33%
THC-OPI	10%	11%

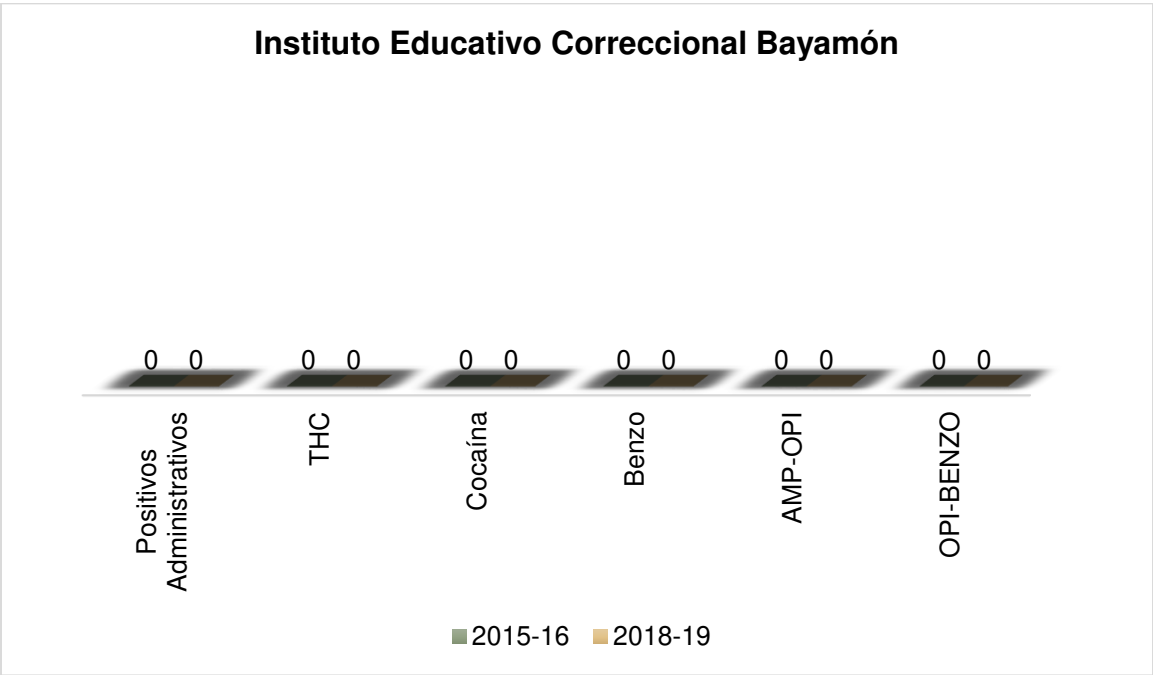
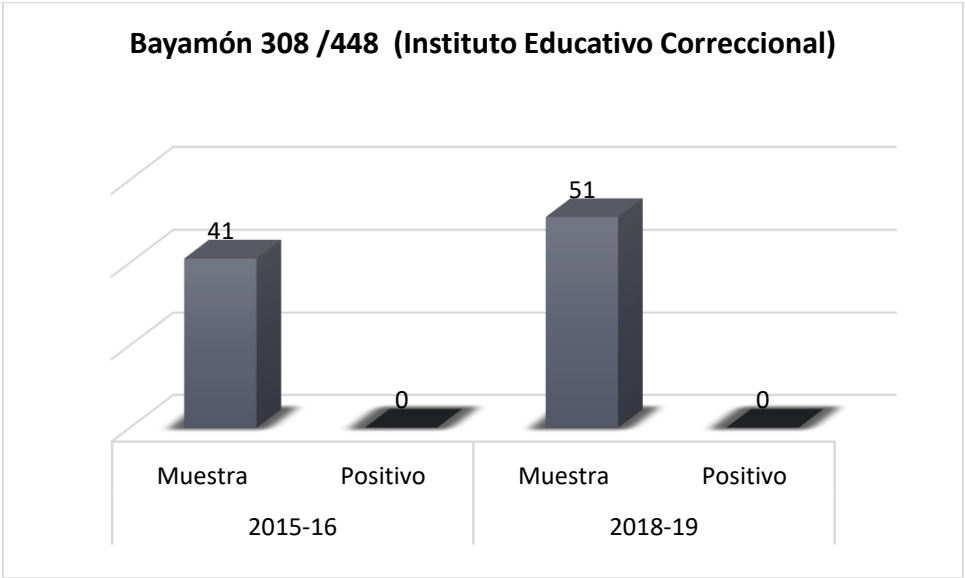


La institución de **Máxima Seguridad Guayama 1000** reporta en la muestra un aumento de 104%, de 50 a 102 casos. Los resultados positivos en el último año fueron un 38%. Esto refleja un aumento 59.31% de casos positivos.

Guayama 1000	AF2015-16	AF2018-19
Positivos	24%	38%
THC	8%	8%
Positivos Administrativos	92%	31%
AMP	0%	5%
COCAÍNA	0%	0%
OPIÁCEOS	0%	36%
THC-OPI	0%	8%
COC-OPI	0%	13%



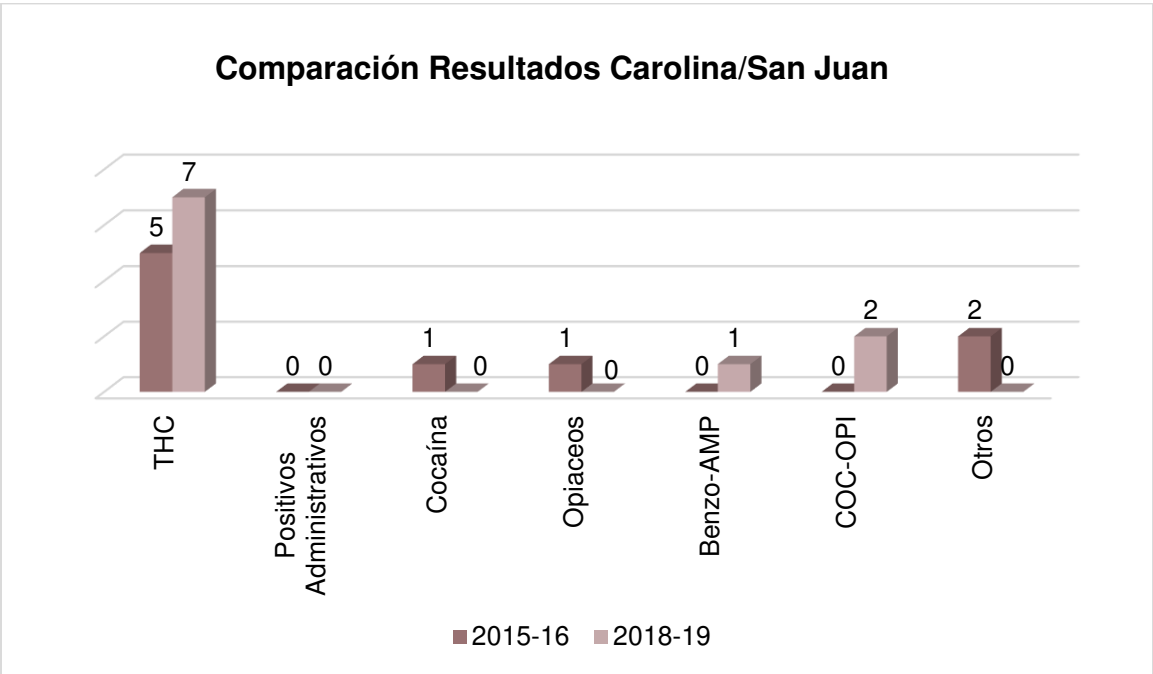
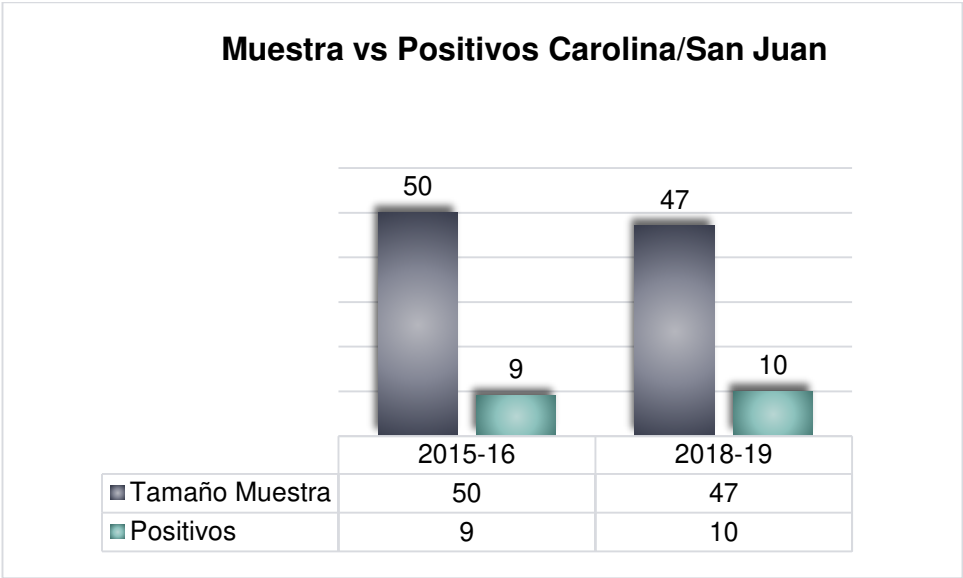
La **Institución Correccional Bayamón 308** conocida durante el AF 2018-19 Instituto Educativo reporta en la muestra un aumento de 24.39%, de 41 a 51 casos, sin arrojar resultados positivos en ambos años.



Resultados en las Oficinas del Negociado de Comunidad

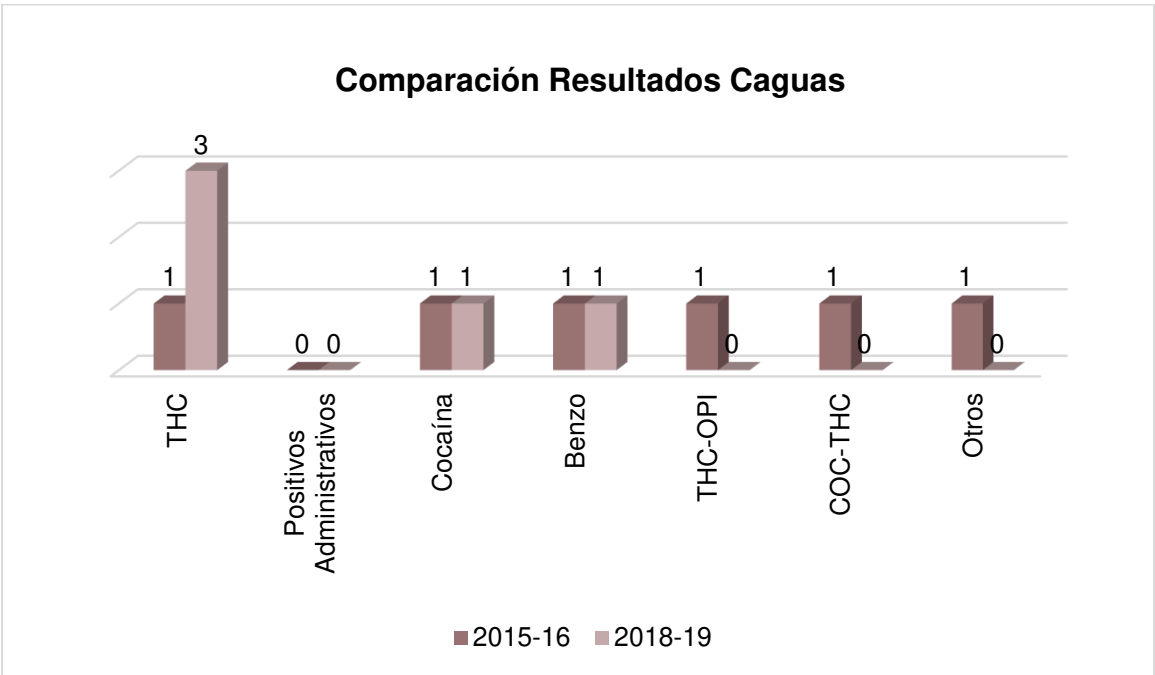
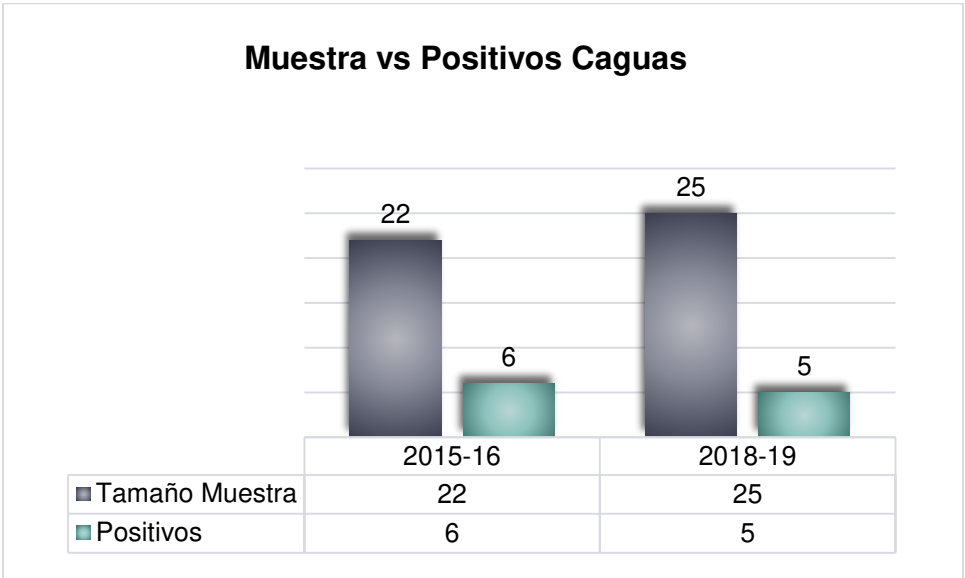
La oficina de **Carolina/San Juan** reporta en la muestra un aumento de 11.11%, de 9 a 10 casos y los resultados positivos en el último año fueron del 21%. Esto refleja un aumento 18.20% de casos positivos.

Carolina/San Juan	AF2015-16	AF2018-19
Positivos	18%	21%
THC	56%	70%
Positivos Administrativos	0%	0%
COCAÍNA	11%	0%
OPIÁCEOS	11%	0%
BENZO-AMP	0%	10%
COC-OPI	0%	20%
OTROS	22%	0%



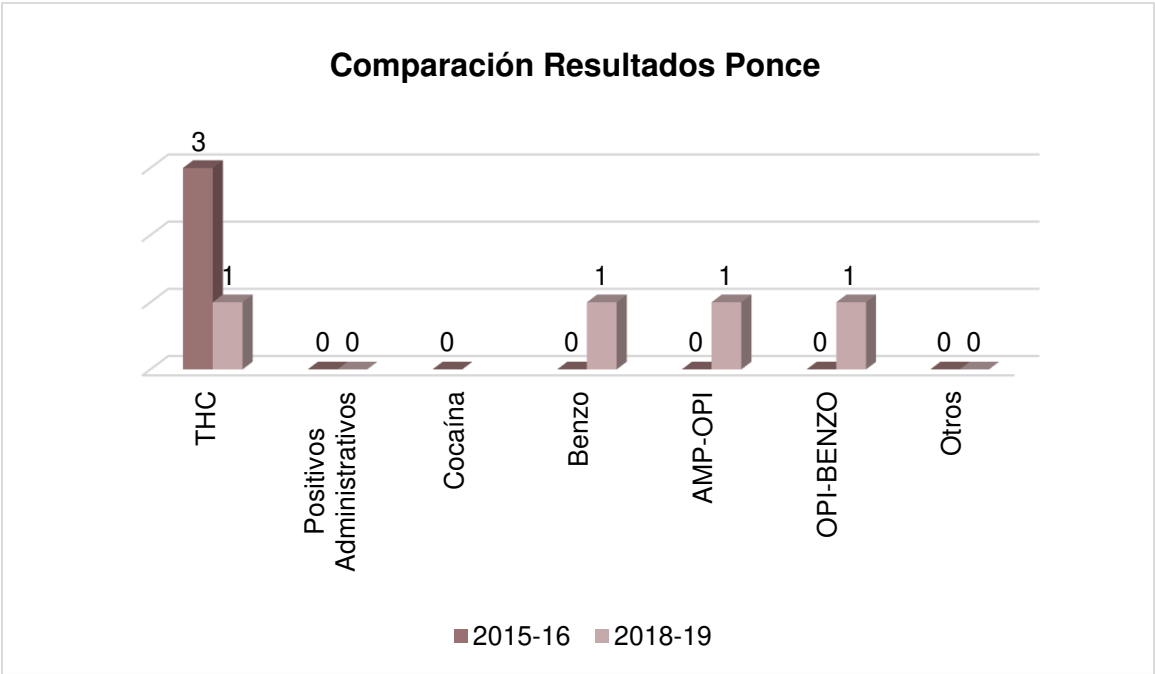
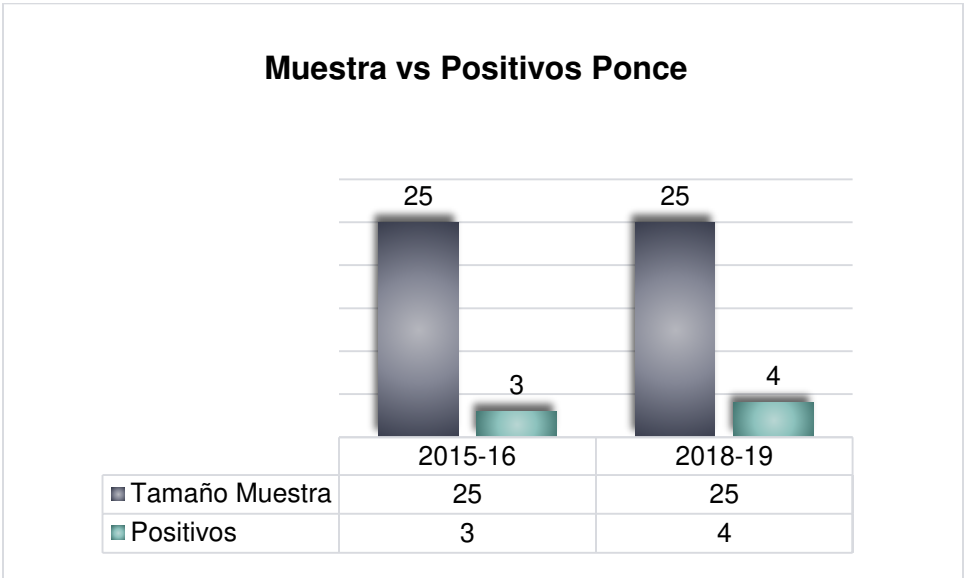
En **Caguas** reporta en la muestra una disminución de 16.67%, de 6 a 5 casos, no obstante, los resultados positivos en el último año fueron un 60%. Esto refleja una disminución de 26.66% de casos positivos.

Caguas	AF2015-16	AF2018-19
Positivos	27%	20%
THC	17%	60%
Positivos Administrativos	0%	0%
Cocaína	17%	20%
Benzo	17%	20%
THC-OPI	17%	0%
COC-THC	17%	0%
Otros	17%	0%



En la oficina de **Ponce** ambos años fiscales la muestra seleccionada se mantuvo en 25, no hubo cambios. No obstante, los resultados positivos fueron un 16%. Esto refleja un aumento de 33.33% de casos positivos.

Ponce	AF2015-16	AF2018-19
Positivos	12%	16%
THC	100%	25%
Positivos Administrativos	0%	0%
COCAÍNA	0%	0%
BENZO	0%	25%
AMP-OPI	0%	25%
OPI-BENZO	0%	25%
OTROS	0%	0%

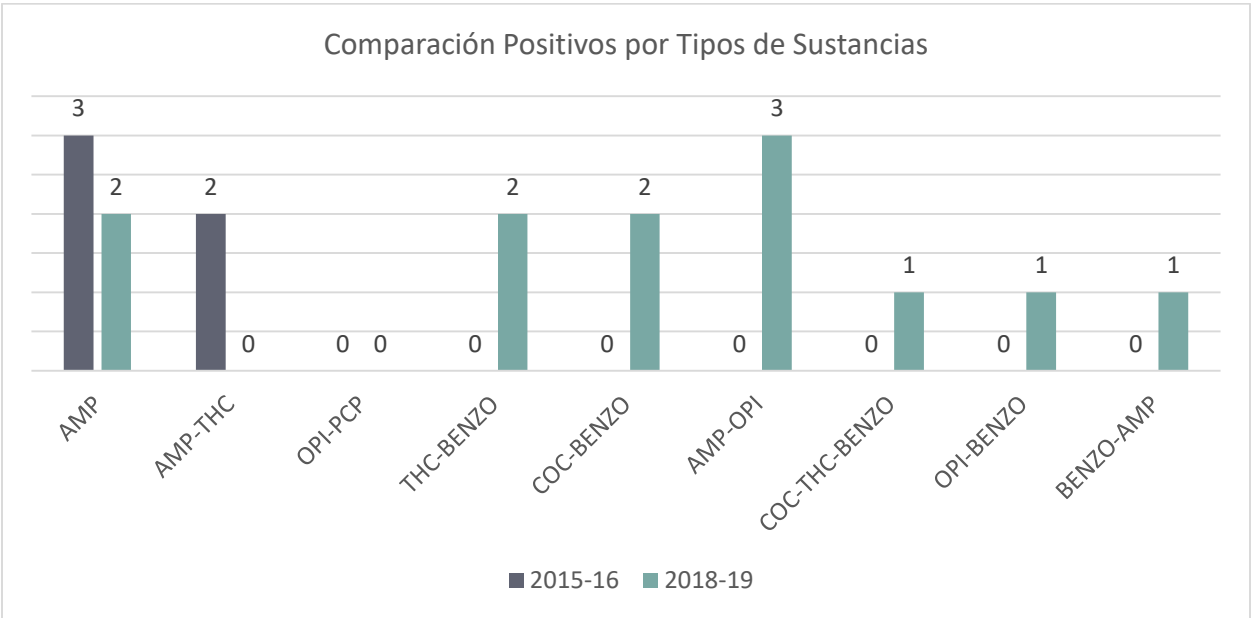
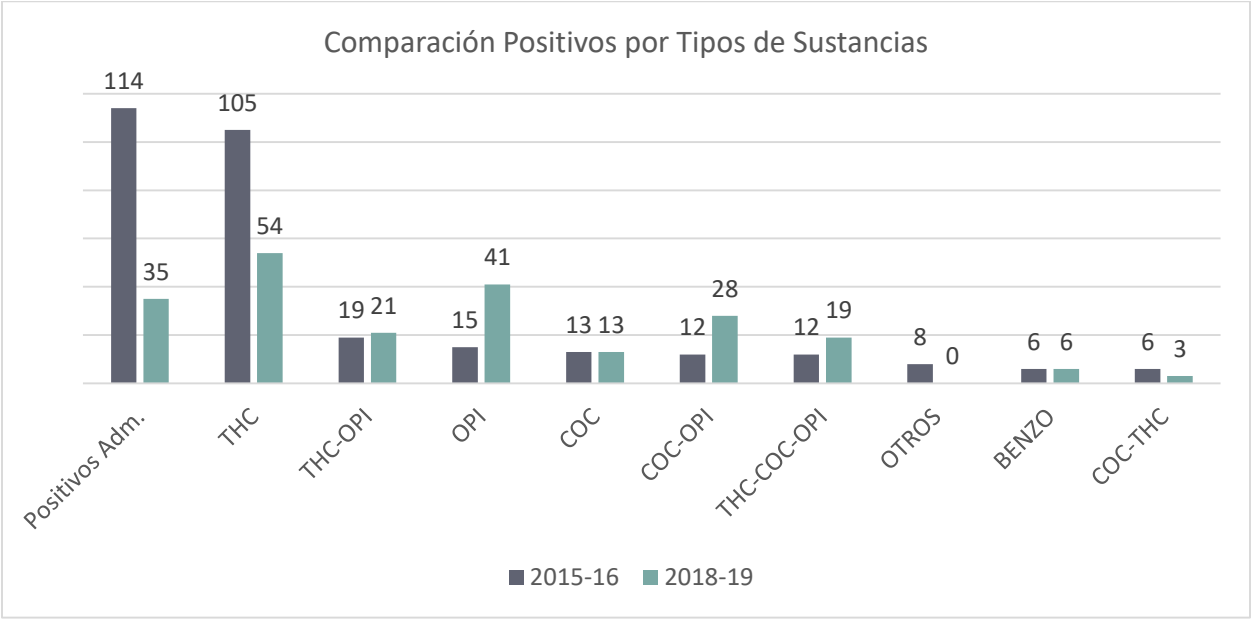


Comparación de Resultados Positivos por tipo de Sustancia

Inicialmente debemos recordar que las muestras de participantes son menores en el 2018-19 vs 2015-16. Al comparar los resultados positivos en el año fiscal en 2015-16 estaban encabezados por la Marihuana (THC) y los positivos administrativos. En cambio, en el 2018-19 predominaba el uso de Marihuana (THC) y los Opiáceos (OPI).

La tercera sustancia controlada que prevalecía en el 2015-16 era la combinación de Marihuana y Opiáceo versus en el 2018-19 fueron los positivos administrativos seguidos por la combinación de Marihuana y Opiáceos (THC-OPI). Por tanto, las sustancias que predominan en ambos Años Fiscales son la Marihuana (THC), los Opiáceos (OPI) y positivos administrativos.

Se observa una disminución de 69.30% en los positivos administrativos, 48.57% THC (marihuana), 50.00% COC-THC, 100% AMP-THC y 100% en la categoría de “otros”. Sin embargo, aumentaron los resultados positivos en un 173.33% de OPI, 133.33% COC-THC, 10.53% de THC-OPI y 58.33% de THC-COC-OPI.



Anejo I: Instituciones donde se realizaron pruebas de detección de sustancias controladas de laboratorio

2015-16

Región Norte

Campamento Zarzal
Inst. Correccional Zarzal
Complejo de Rehabilitación Mujeres
Inst. Reg. Met. Bay. 308 / 448
Centro Detención Bayamón 1072
Institución Bayamón 501
Escuela Industrial Mujeres Vega Alta
Institución Correccional Guerrero

Región Sur

Inst. Correccional Ponce Principal
Centro de Clasificación Fase III Ponce
Modular Det. Unidad
Anexo Custodia Mínima Ponce
Institución Jóvenes Adultos Ponce (304)
Institución Máxima Ponce
Institución Adulto Ponce (1000)
Institución Correccional (500)
Centro Detención del Oeste Mayagüez
Centro Detención Regional Guayama (945)
Anexo 296 Guayama
Anexo Guayama (500)
Inst. Correccional Máxima Guayama

Programas de Comunidad

Programa Comunidad Caguas
Programa Comunidad Carolina
Programa Comunidad Ponce
Programa Comunidad San Juan

2018-19

Región Norte

Campamento Zarzal
Centro Detención Bayamón 1072
Institución Bayamón 501
Instituto Educativo Correccional
Máxima Seguridad Bayamón 292

Región Sur

Inst. Correccional Máxima Guayama
Institución Máxima Ponce
Institución Adulto Ponce 1000

Programas de Comunidad

Programa Comunidad Aguadilla
Programa Comunidad Aibonito
Programa Comunidad Arecibo
Programa Comunidad Bayamón
Programa Comunidad Caguas
Programa Comunidad Humacao
Programa Comunidad Mayagüez
Programa Comunidad Carolina / San Juan
Programa Comunidad Ponce
Programa Comunidad Utuado